



Semnătură validă

Digitally signed by Ministerul
Finanțelor Publice
Date: 2024.04.27 17:06:09 EEST
Reason: Document MFPBILANT CONSOLIDAT
nivel Ordonator Principal de Credite

La luna: MAR-2024

CUI Institutie Publica: 5139698

Institutie publica: COMUNA POBORU

Sector bugetar: 02

Sursa finantare:

A
E
G

--lei--

Cod rand	DENUMIRE INDICATORI	Sold la începutul perioadei	Sold la sfârșitul perioadei
A	B	1	2
01	ACTIVE	X	X
02	Active necurente	X	X
03	Active fixe necorporale	0,00	0,00
04	Active fixe corporale	58.645.526,65 ✓	58.619.402,38
05	Active financiare		
06	Creante necurente		
07	Total active necurente (rd.03+04+05+06)	58.645.526,65 ✓	58.619.402,38
08	Active curente	X	X
09	Stocuri	578.900,49 ✓	595.097,16
10	Creante	1.360.874,46 ✓	1.605.247,49
11	Active financiare	0,00	0,00
12	Disponibilitati	1.111.601,46 ✓	1.533.208,24
13	Alte valori si avansuri de trezorerie	8.579,18 ✓	8.129,06
14	Cheltuieli în avans		
15	Total active curente (rd.09+10+11+12+13+14)	3.059.955,59 ✓	3.741.681,95
16	Total active (rd.07+15)	61.705.482,24 ✓	62.361.084,33
17	DATORII	X	X
18	Datorii necurente	X	X
19	Datorii comerciale si alte datorii		
20	Imprumuturi pe termen lung		
21	Provizioane	0,00	0,00



Cod rand	DENUMIRE INDICATORI	Sold la începutul perioadei	Sold la sfârșitul perioadei
22	Total datorii necurente (rd.19+20+21)	0,00	0,00
23	Datorii curente	X	X
24	Datorii comerciale si alte datorii	62.843,80 ✓	31.233,66
25	Imprumuturi pe termen scurt	0,00	0,00
26	Salariile, contributii si alte drepturi sociale	105.950,00 ✓	122.663,00
27	Venituri în avans		
28	Provizioane	0,00	0,00
29	Total datorii curente (rd.24+25+26+27+28)	168.793,80 ✓	153.896,66
30	Total datorii (rd.22+29)	168.793,80 ✓	153.896,66
31	Active nete (total active minus total datorii) (rd.16-30)=(rd.36)	61.536.688,44 ✓	62.207.187,67
32	CAPITALURI PROPRII	X	X
33	Rezerve, fonduri	51.758.809,13 ✓	51.758.809,13
34	Rezultatul reportat	9.426.008,07 ✓	9.761.278,67
35	Rezultatul patrimonial al exercitiului	351.871,24 ✓	687.099,87
36	TOTAL CAPITALURI PROPRII (rd.33+/-34+/-35)	61.536.688,44 ✓	62.207.187,67



Semnătură validă

Digitally signed by Ministerul
Finanțelor Publice
Date: 2024.03.29 18:04:29 EET
Reason: Document MFP

BILANT CONSOLIDAT
nivel Ordonator Principal de Credite

La luna: DEC-2023

CUI Institutie Publica: 5139698

Institutie publica: COMUNA POBORU

Sector bugetar: 02

Sursa finantare:

A
E
G

--lei--

Cod rand	DENUMIRE INDICATORI	Sold la începutul perioadei	Sold la sfârșitul perioadei
A	B	1	2
01	ACTIVE	X	X
02	Active necurente	X	X
03	Active fixe necorporale	0,00	0,00
04	Active fixe corporale	44.210.686,82	58.645.526,65
05	Active financiare		
06	Creante necurente		
07	Total active necurente (rd.03+04+05+06)	44.210.686,82	58.645.526,65
08	Active curente	X	X
09	Stocuri	520.620,80	578.900,49
10	Creante	1.160.448,67	1.360.874,46
11	Active financiare	0,00	0,00
12	Disponibilitati	1.575.852,21	1.111.601,46
13	Alte valori si avansuri de trezorerie	8.397,17	8.579,18
14	Cheltuieli în avans		
15	Total active curente (rd.09+10+11+12+13+14)	3.265.318,85	3.059.955,59
16	Total active (rd.07+15)	47.476.005,67	61.705.482,24
17	DATORII	X	X
18	Datorii necurente	X	X
19	Datorii comerciale si alte datorii		
20	Imprumuturi pe termen lung		
21	Provizioane	0,00	0,00




Cod rand	DENUMIRE INDICATORI	Sold la începutul perioadei	Sold la sfârșitul perioadei
22	Total datorii necurente (rd.19+20+21)	0,00	0,00
23	Datorii curente	X	X
24	Datorii comerciale si alte datorii	22.301,96	62.843,80
25	Imprumuturi pe termen scurt	0,00	0,00
26	Salariile, contributi si alte drepturi sociale	89.072,00	105.950,00
27	Venituri în avans		
28	Provizioane	0,00	0,00
29	Total datorii curente (rd.24+25+26+27+28)	111.373,96	168.793,80
30	Total datorii (rd.22+29)	111.373,96	168.793,80
31	Active nete (total active minus total datorii) (rd.16-30)=(rd.36)	47.364.631,71	61.536.688,44
32	CAPITALURI PROPRII	X	X
33	Rezerve, fonduri	37.888.339,91	51.758.809,13
34	Rezultatul reportat	8.930.469,38	9.426.008,07
35	Rezultatul patrimonial al exercitiului	545.822,42	351.871,24
36	TOTAL CAPITALURI PROPRII (rd.33+/-34+/-35)	47.364.631,71	61.536.688,44

COMUNA POBORU
JUDEȚUL OLT
CF 5139698


CĂTRE
ADMINISTRAȚIA JUDEȚEANĂ A FINANȚELOR PUBLICE OLT

Vă transmitem alăturat situațiile financiare la data de 31.03.2024

PRIMA
BĂRĂSCU



CONTABIL,
DUMITRU TATIAN

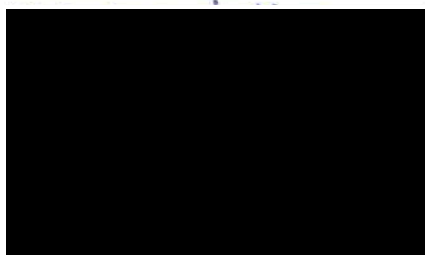


Situatia activelor si datoriilor institutiilor publice
din administratia locala
31.01.2024

pag.: 1 - lei -


COD	DENUMIRE INDICATORI	Sold la inceputul anului	Sold la sfarsitul perioadei
18005	Disponibilitati in lei ale institutiilor publice locale si ale institutiilor publice de subordonare locala, la trezorerii (ct.5100000+5120101+5120501+5150101+5150103+5150500+5150600+5160101+5160301+5160302+5170101+5170301+5170302+5210100+5210300+5280000+5290201+5290301+5290400+5290901+5410101+5500101+ 5520000+5550101+5570101+5580101+5580201+5600101+5600300+5610101+5610300+5620101+5620300-7700000), din care:	1.111.601	1.533.208
18008	Total (in baze cash) (rd.04+05)	1.111.601	1.533.208
18010	Total (in baze accrual)(rd.08+09)	1.111.601	1.533.208
18023	Alte valori (ct.5320100+5320200+5320300+5320400+5320500+5320600+5320800)	8.579	8.129
18176	1.Creante ale bugetului local (ct.4640000-4970000). Total (rd.177+178+179+183), din care:	1.012.365	1.228.574
18177	- de la gospodariile populatie (S14)	1.012.365	1.228.574
18185	Total creante (rd.176+184)	1.012.365	1.228.574
18191	Sume de primit de la Autoritatea de Certificare / Autoritatile de Management / Agentiile de Plati - FONDURI EXTERNE NERAMBURSABILE POSTADERARE (ct.4580301)	332.711	332.711
18320	Datorii comerciale curente legate de livrari de bunuri si servicii (ct.4010100+4030100+ 4040100+4050100+4080000+4190000+4620101). Total (rd.321+322+326+327) din care catre:	35.261	20.728
18321	-Societati nefinanciare (S11)	35.261	20.728
18331	Datoriile institutiilor publice din administratia locala catre bugete (ct.4310100+4310200+4310300+4310400+4310500+4310600+4310700+4370100+4370200+4370300+4420300+4420801+4440000+4460100+4460200+4480100)	46.865	52.451
18332	Salariile angajatilor (ct.4210000+4230000+4260100+4270100+4270301+4280101)	65.407	77.391
18335	Total (rd.331+332+3321+3322+333+334)	112.272	129.842

Conducatorul institutiei



Conducatorul compartimentului
financiar- contabil

Bem



RIM

Capi-Sub- tol capi- tol	Sub- ra- gra Titlu	Pa- pa / col	Ar- ti- col	Alif- ne- at	Denumire indicator	Prevederi bugetare aprobrate la finele perioadei de raportare		Prevederi bugetare trimestriale cumulate			Drepturi constatate			Incasari realizate	Singeri pe alte cai decat incasari	Drepturi constatate de incasat
						1	2	3=4+5	4	5	6	7	8=3+6-7			
0001	02				TOTAL VENITURIBUGET LOCAL	4.201.000	1.196.000	2.520.747	1.012.365	1.508.382	1.277.165	18.335	1.225.247			
0002					I. VENITURI CURENTE	4.131.000	1.187.000	2.518.399	1.012.365	1.506.034	1.274.817	18.335	1.225.247			
0003					A. VENITURI FISCALE	3.943.000	1.114.000	2.089.613	775.249	1.314.364	1.120.176	12.025	957.412			
0004					A1. IMPOZIT PE VENIT, PROFIT SI CASTIGURI DIN CAPITAL	1.029.000	268.000	258.574		258.574	258.574					
0300	02				A1.2 IMPOZIT PE VENIT, PROFIT SI CASTIGURI DIN CAPITAL DE LA PERSOANE FIZICE	1.029.000	268.000	258.574		258.574	258.574					
0302	18				IMPOZIT PE VENIT	10.000	3.000	2.413		2.413	2.413					
					Impozitul pe veniturile din transferul proprietatilor imobiliare din patrimoniul personal	10.000	3.000	2.413		2.413	2.413					
0402					COTE SI SUME DEFALCATE DIN IMPOZITUL PE VENIT	1.019.000	265.000	256.161		256.161	256.161					
2	01				Cote defalcate din impozitul pe venit	398.000	103.000	95.424		95.424	95.424					
	04				Sume alocate din cotele defalcate din impozitul pe venit pentru echilibrarea bugetelor locale	321.000	81.000	85.082		85.082	85.082					
0402	05				Sume repartizate din Fondul la dispozitia Consiliului Judetean	300.000	81.000	75.655		75.655	75.655					
0700	02				A3 IMPOZITE SI TAXE PE PROPRIETATE	336.000	121.000	1.098.619	677.181	421.438	281.178	11.162	806.279			
0702	01				IMPOZITE SI TAXE PE PROPRIETATE	336.000	121.000	1.098.619	677.181	421.438	281.178	11.162	806.279			
	01				Impozit si taxa pe cladiri	40.000	14.000	106.940	45.388	61.552	34.679	7.867	64.394			
					Impozit pe cladiri de la persoane fizice	33.000	12.000	78.084	37.371	40.713	26.782	25	51.277			
0702	01	02			Impoziti si taxa pe cladiri de la persoane juridice	7.000	2.000	28.856	8.017	20.859	7.897	7.842	13.117			

Capi-Sub- tol capi- tol	Sub- ra- gra/Titu pa / col	Gr- pa / ti- col	Ar- ti- ne- at	Denumire indicator	Prevederi bugetare aprobrate la finele perioadei de raportare	Prevederi bugetare trimestriale cumulate	Drepturi constatate			Incasari realizate	Stingeri pe alte cai decat incasari	Drepturi constatate de incasat
							Total, din care:	din anii precedenti	din anul curent			
A				B	1	2	3=4+5	4	5	6	7	8=3-6-7
1602	50			Alte taxe pe utilizarea bunurilor, autorizarea utilizarii bunurilor sau pe desfasurare de activitati	3.000	2.000	8.739	3.184	5.555	5.458		3.281
1800	02			A6. ALTE IMPOZITE SI TAXE FISCALE	1.000	1.000	2.257	1.087	1.170	467		1.790
1802	50			ALTE IMPOZITE SI TAXE FISCALE	200.000	90.000	1.633	1.633	1.633	1.633		
				Alte impozite si taxe	200.000	90.000	1.633		1.633	1.633		
3000	02			C. VENITURI NEFISCALE	188.000	73.000	428.786	237.116	191.670	154.641	6.310	267.835
3002	05			C1. VENITURI DIN PROPRIETATE	75.000	37.000	11.912	11.912	11.912	11.912		
				VENITURI DIN PROPRIETATE	75.000	37.000	11.912		11.912	11.912		
				Venturi din concesiuni si inchirieri	75.000	37.000	11.912		11.912	11.912		
				Alte venituri din concesiuni si inchirieri de catre institutiile publice	75.000	37.000	11.912		11.912	11.912		
3402	02			C2. VANZARI DE BUNURI SI SERVICII	113.000	36.000	416.874	237.116	179.758	142.729	6.310	267.835
				VENITURI DIN TAXE ADMINISTRATIVE, ELIBERARI PERMISE	12.000	4.000						
				Taxe extrajudiciare de timbru	12.000	4.000						
3402	02			AMENZI, PENALITATI SI CONFISCARI	31.000	11.000	217.047	195.787	21.260	13.827	1.870	201.350
				Venturi din amenzi si alte sanctiuni	31.000	11.000	217.047	195.787	21.260	13.827	1.870	201.350
				aplicate potrivit dispozitiilor legale								
				Venturi din amenzi si alte sanctiuni								
				aplicate de catre alte institutii de specialitate								
3502	01			DIVERSE VENITURI	31.000	11.000	217.047	195.787	21.260	13.827	1.870	201.350
				Taxe speciale	31.000	11.000	217.047	195.787	21.260	13.827	1.870	201.350
3602	06			TRANSFERTURI VOLUNTARE, ALTELE DECAT	68.000	19.000	148.335	41.329	107.006	77.410	4.440	66.485
				TRANSFERTURI VOLUNTARE, ALTELE DECAT	68.000	19.000	148.335	41.329	107.006	77.410	4.440	66.485

Capi- tol	Sub- capi- tol	Pa- ra- gra- ful	Gr- pa / Titlu	Ar- ti- col	Al- ne- at	Denumire indicator	Prevederi bugetare aprobat la finele perioadei de raportare	Prevederi bugetare trimestriale cumulate	Drepturi constatate			Incasari realizate	Singeri pe alte cai decat incasari	Drepturi constatate de incasat
									Total, din care:	din anii precedenti	din anul curent			
A						B	1	2	3=4+5	4	5	6	7	8=3-6-7
SUBVENTIILE							2.000	2.000	51.492		51.492	51.492		
3702	01					Donatii si sponsorizari	2.000	2.000	51.492		51.492	51.492		
	03					Varsaminte din sectiunea de functionare pentru finantarea sectiunii de dezvoltare a bugetului local(cu semnul minus)	-25.000	-7.000	-4.500		-4.500	-4.500		
4100	02					Varsaminte din sectiunea de functionare IV. SUBVENTII	25.000	7.000	4.500		4.500	4.500		
4200						SUBVENTII DE LA ALTE NIVELE ALE ADMINISTRATIEI PUBLICE	70.000	9.000	2.348		2.348	2.348		
4202						SUBVENTII DE LA BUGETUL DE STAT	70.000	9.000	2.348		2.348	2.348		
	34					Subventii pentru acordarea ajutorului pentru incalzirea locuintei si a suplimentului pentru energie alocate pentru consumul de combustibili solizi si/sau petrolieri	70.000	9.000	2.348		2.348	2.348		

Conducatorul institutiei
Bardescu

Conducatorul compartimentului
financiar - contabil
Bani

TOTAL JUDET

Capi- tol	Sub- capi- tol	Pa- ra- graf	Titu- lu	Ar- ti- col	Al- ne- at	Denumire indicator	Credite de angajament		Credite bugetare		Angajamente bugetare	Angajamente legale	Plati efectuate	Angajamente legale de plati	Cheltuii efective	
							1 aprobat la finele perioadei de raportare	2 trimestriale cumulate	3 aprobat la finele perioadei de raportare	4 trimestriale cumulate						
A						B										
5002						TOTAL CHELTUIELI	384.000	384.000	4.585.000	1.580.000	4.543.266	2.121.583	860.058	1.261.525	892.516	
5100	02					Partea I-a SERVICII PUBLICE GENERALE			1.728.000	472.000	1.686.266	1.298.289	383.129	915.160	420.884	
5102						AUTORITATI PUBLICE SI ACTIUNI EXTERNE			1.668.000	462.000	1.666.266	1.290.289	383.129	907.160	420.884	
	01					Autoritati executive si legislative			1.668.000	462.000	1.666.266	1.290.289	383.129	907.160	420.884	
						Autoritati executive			1.668.000	462.000	1.666.266	1.290.289	383.129	907.160	420.884	
5402						ALTE SERVICII PUBLICE GENERALE			60.000	10.000	20.000	8.000		8.000		
	05					Fond de rezerva bugetara la dispozitia autoritatilor locale			40.000	10.000	20.000	8.000		8.000		
5402	50					Alte servicii publice generale			20.000							
6000	02					Partea II-a APARARE, ORDINE PUBLICA SI SIGURANTA NATIONALA			94.000	25.000	94.000	83.880	21.314	62.566	20.057	
6102						ORDINE PUBLICA SI SIGURANTA NATIONALA			94.000	25.000	94.000	83.880	21.314	62.566	20.057	
	05					Protectie civila si protectia contra incendiilor (protectie civila nonmilitara)			94.000	25.000	94.000	83.880	21.314	62.566	20.057	
6500	02					Partea III-a CHELTUIELI SOCIAL-CULTURALE	288.000	288.000	2.136.000	742.000	2.136.000	525.160	301.206	223.954	297.166	
6502						INVATAMANT	41.000	41.000	277.000	88.000	277.000	91.708	39.012	52.696	30.294	
	04					Invatamant secundar	41.000	41.000	273.000	86.000	273.000	90.990	38.294	52.696	29.576	
						Invatamant secundar inferior	41.000	41.000	273.000	86.000	273.000	90.990	38.294	52.696	29.576	
	50					Alte cheltuieli in domeniul invatamantului			4.000	2.000	4.000	718	718	718		
6602						SANATATE	247.000	247.000	247.000	247.000	247.000					
	50					Alte cheltuieli in domeniul sanatatii	247.000	247.000	247.000	247.000	247.000					
						Alte institutii si actiuni sanitare	247.000	247.000	247.000	247.000	247.000					
6702						CULTURA, RECREERE SI RELIGIE	247.000	247.000	178.000	51.000	178.000	72.900	20.601	52.299	21.035	
	03					Servicii culturale			103.000	35.000	103.000	69.400	17.101	52.299	17.535	

Capi- tol	Sub- capi- tol	Pa- ra- graf	Gru- pa / Titlu	Ar- ti- col	Al- ne- at	Denumire indicator	Credite de angajament		Credite bugetare		Angajamente bugetare	Angajamente legale	Plati efectuate	Angajamente legale de platit	Cheltuieli efective	
							1 aprobat la finele perioadei de raportare	2 trimestriale cumulate	3 aprobat la finele perioadei de raportare	4 trimestriale cumulate						
						A	B	1	2	3	4	5	6	7	8=6-7	9
6702	02					Biblioteca publice comunale, orasesti, municipale			69.000	19.000	69.000	63.000	14.932	48.068	15.366	
6702	03	07				Camine culturale			34.000	16.000	34.000	6.400	2.169	4.231	2.169	
	06					Servicii religioase			10.000	10.000	10.000					
	50					Alte servicii in domeniile culturii, recreerii si religiei			65.000	6.000	65.000	3.500	3.500		3.500	
6802						ASIGURARI SI ASISTENTA SOCIALA			1.434.000	356.000	1.434.000	360.552	241.593	118.959	245.837	
	05					Asistenta sociala in caz de boli si invaliditati			1.364.000	347.000	1.364.000	358.944	239.985	118.959	244.229	
6802	05	02				Asistenta sociala in caz de invaliditate			1.364.000	347.000	1.364.000	358.944	239.985	118.959	244.229	
	15					Prevenirea excluderii sociale			70.000	9.000	70.000	1.608	1.608		1.608	
		01				Ajutor social			70.000	9.000	70.000	1.608	1.608		1.608	
7000	02					Partea IV-a SERVICII SI DEZVOLTARE PUBLICA, LOCUINTE, MEDIU SI APE			284.000	98.000	284.000	132.853	73.008	59.845	73.008	
7002						LOCUINTE, SERVICII SI DEZVOLTARE PUBLICA			147.000	67.000	147.000	112.380	52.535	59.845	52.535	
	06					Iluminat public si electrificari			107.000	37.000	107.000	82.380	22.535	59.845	22.535	
	50					Alte servicii in domeniile locuintelor, serviciilor si dezvoltarii comunale			40.000	30.000	40.000	30.000	30.000		30.000	
7402						PROTECTIA MEDIULUI			137.000	31.000	137.000	20.473	20.473		20.473	
	05					Salubritate si gestiunea deseurilor			137.000	31.000	137.000	20.473	20.473		20.473	
		01				Salubritate			97.000	25.000	97.000	20.473	20.473		20.473	
		02				Colectarea, tratarea si distrugerea deseurilor			40.000	6.000	40.000					
8000	02					Partea V-a-ACTIUNI ECONOMICE			343.000	243.000	343.000	81.401	81.401		81.401	
8002						ACTIUNI GENERALE ECONOMICE, SI DE MUNCA			50.000	50.000	50.000					

TOTAL JUDET

Capi- tol	Sub- capi- tol	Pa- ra- gra- fi Titlu	Gru- pa / Titlu col	Ar- ti- col ne- at	Denumire indicator	Credite de angajament		Credite bugetare		Angajamente bugetare	Angajamente legale	Plati efectuate	Angajamente legale de platit	Cheltuieli efective
						1 aprobat la finele perioadei de raportare	2 trimestriale cumulate	3 aprobat la finele perioadei de raportare	4 trimestriale cumulate					
A						1	2	3	4	5	6	7	8-6-7	9
5002					TOTAL CHELTUIELI	384.000	384.000	4.585.000	1.580.000	4.543.266	2.121.583	860.058	1.261.525	892.516
	01				CHELTUIELI CURENTE			4.201.000	1.196.000	4.161.000	2.123.317	861.792	1.261.525	866.392
	10				TITLUL I CHELTUIELI DE PERSONAL			1.452.000	344.000	1.452.000	1.452.000	333.647	1.118.353	351.048
	10	01			Cheltuieli salariale in bani			1.395.870	336.620	1.395.870	1.395.870	326.386	1.069.484	343.505
	10	01	01		Salarii de baza			1.167.560	279.890	1.167.560	1.167.560	275.046	892.514	285.735
	10	01	06		Alte sporuri			18.390	4.300	18.390	18.390	4.293	14.097	4.437
	10	01	12		Indemnizatii plătite unor persoane din afara unitatii			122.460	28.520	122.460	122.460	28.520	93.940	28.980
	10	01	13		Drepturi de delegare			1.000		1.000	1.000		1.000	
	10	01	15		Alocatii pentru transportul la si de la locul de munca			25.000	8.000	25.000	25.000	2.989	22.011	8.391
	10	01	17		Indemnizatii de hrana			61.460	15.910	61.460	61.460	15.538	45.922	15.962
	10	02			Cheltuieli salariale in natura			25.500		25.500	25.500		25.500	
	10	02	06		Vouchere de vacanta			25.500		25.500	25.500		25.500	
	10	03			Contributii			30.630	7.380	30.630	30.630	7.261	23.369	7.543
	10	03	07		Contributia asiguratorie pentru munca			30.630	7.380	30.630	30.630	7.261	23.369	7.543
	20				TITLUL II BUNURI SI SERVICII			1.324.000	460.000	1.324.000	415.369	272.197	143.172	259.396
	20	01			Bunuri si servicii			404.800	118.600	404.800	169.153	83.826	83.327	83.529
	20	01	01		Furnituri de birou			17.100	5.300	17.100	1.000	1.000		450
	20	01	02		Materiale pentru curatenie			5.000	1.900	5.000	995	995		
	20	01	03		Incalzit, iluminat si forta motrica			61.000	10.000	61.000	61.000	6.574	54.426	12.360
	20	01	04		Apa, canal si salubritate			4.000		4.000	4.000		4.000	
	20	01	05		Carburanti si lubrifianti			45.400	11.400	45.400	8.735	8.735		2.197
	20	01	06		Piese de schimb			4.000	1.000	4.000				
	20	01	08		Posta, telecomunicatii, radio, tv, internet			37.000	13.000	37.000	37.000	12.099	24.901	12.099

Capi- tol	Sub- capi- tol	Pa- ra- gra- ful Titlu	Gr- pa / Ti- col	Ar- ti- col	Alf- ne- at	Denumire indicator	Credite de angajament		Credite bugetare		Angajamente bugetare	Angajamente legale	Plati efectuate	Angajamente legale de platit	Cheltuieli efective	
							1 aprobat la finele perioadei de raportare	2 trimestriale cumulate	3 aprobat la finele perioadei de raportare	4 trimestriale cumulate						
A						B										
20	01	09				Materiale si prestari de servicii cu caracter functional										
	20	01	30			Alte bunuri si servicii pentru intretinere si functionare			198.000	61.000	198.000	54.043	54.043		54.043	
		02				Reparatii curente			33.300	15.000	33.300	2.380	2.380		2.380	
		05				Bunuri de natura obiectelor de inventar			2.400	2.400	2.400	2.380			2.380	
		05	30			Alte obiecte de inventar			8.000	5.000	8.000	3.633	3.633		3.633	
		06				Deplasari, deplasari, transferari			8.000	5.000	8.000	3.633	3.633		3.633	
		06	01			Deplasari interne, deplasari, transferari			19.700	4.500	19.700	2.325	2.325		2.325	
		11				Carti, publicatii si materiale documentare			19.700	4.500	19.700	2.325	2.325		2.325	
		12				Consultanta si expertiza			18.000	9.000	18.000	6.500	6.500		6.500	
		13				Pregatire profesionala			41.000	21.000	41.000					
		30				Alte cheltuieli			4.000	1.000	4.000	516	516		516	
		30	01			Reclama si publicitate			826.100	298.500	826.100	233.242	173.397	59.845	166.526	
		30	03			Prime de asigurare non-viata			10.000	2.000	10.000	1.591	1.591		1.591	
		30	30			Alte cheltuieli cu bunuri si servicii			2.000	2.000	2.000	1.591	1.591		1.591	
		04				Fond de rezerva bugetara la dispozitia autoritatilor locale			814.100	296.500	814.100	231.651	171.806	59.845	164.935	
		04				TITLUL V FONDURI DE REZERVA			40.000	10.000	40.000					
		51				TITLUL VI TRANSFERURI INTRE UNITATI ALE ADMINISTRATIEI PUBLICE			40.000	30.000	40.000	30.000	30.000		30.000	
		01				Transferuri curente			40.000	30.000	40.000	30.000	30.000		30.000	
		01	01			Transferuri catre institutii publice			40.000	30.000	40.000	30.000	30.000		30.000	
		55				TITLUL VII ALTE TRANSFERURI			25.000	7.000	25.000	4.500	4.500		4.500	
		01				A. Transferuri interne			25.000	7.000	25.000	4.500	4.500		4.500	

Capi- tol	Sub- capi- tol	Pa- ra- graf Titlu	Gru- pa / ti- col	Ar- ti- ne- at	Denumire indicator	Credite de angajament		Credite bugetare		Angajamente bugetare	Angajamente legale	Plati efectuate	Angajamente legale de platit	Cheltuii efective
						1 aprobat la finele perioadei de raportare	2 trimestriale cumulate	3 aprobat la finele perioadei de raportare	4 trimestriale cumulate					
A						1	2	3	4	5	6	7	8=6-7	9
	01				CHELTUIELI CURENTE			94.000	25.000	94.000	83.880	21.314	62.566	20.057
	10				TITLUL I CHELTUIELI DE PERSONAL			82.000	20.000	82.000	82.000	19.434	62.566	20.010
	10	01			Cheltuieli salariale in bani			78.640	19.570	78.640	78.640	19.006	59.634	19.569
	10	01	01		Salarii de baza			74.790	18.520	74.790	74.790	17.965	56.825	18.528
	10	01	17		Indemnizatii de hrana			3.850	1.050	3.850	3.850	1.041	2.809	1.041
	10	02			Cheltuieli salariale in natura			1.600	1.600	1.600	1.600		1.600	1.600
	10	02	06		Vouchere de vacanta			1.600	1.600	1.600	1.600		1.600	1.600
	10	03			Contributii			1.760	430	1.760	1.760	428	1.332	441
	10	03	07		Contributia asiguratorie pentru munca			1.760	430	1.760	1.760	428	1.332	441
	20				TITLUL II BUNURI SI SERVICII			12.000	5.000	12.000	1.880	1.880	1.332	47
	20	01			Bunuri si servicii			8.000	1.400	8.000				
	20	01	01		Furnituri de birou			1.300	500	1.300				
	20	01	05		Carburanti si lubrifianti			1.400	400	1.400				
	20	01	09		Materiale si prestari de servicii cu caracter functional			2.000	500	2.000				
	20	01	30		Alte bunuri si servicii pentru intretinere si functionare			3.300	3.300	3.300	1.833	1.833	1.833	1.833
	20	05			Bunuri de natura obiectelor de inventar			3.000	3.000	3.000	1.833	1.833	1.833	1.833
	20	05	30		Alte obiecte de inventar			3.000	3.000	3.000	1.833	1.833	1.833	1.833
	20	06			Deplasari, detasari, transferari			1.000	600	1.000	47	47	47	47
	20	06	01		Deplasari interne, detasari, transferari			1.000	600	1.000	47	47	47	47
6500	02				Partea III-a-CHELTUIELI SOCIAL-CULTURALE			2.136.000	742.000	2.136.000	525.160	301.206	223.954	297.166
6502					INVATAMANT			277.000	88.000	277.000	91.708	39.012	52.696	30.294
	01				CHELTUIELI CURENTE			236.000	47.000	236.000	91.708	39.012	52.696	27.235
	10				TITLUL I CHELTUIELI DE PERSONAL			10.000	5.000	10.000	10.000	2.989	7.011	8.391
	10	01			Cheltuieli salariale in bani			10.000	5.000	10.000	10.000	2.989	7.011	8.391

Capi- tol	Sub- capi- tol	Pa- ra- graf Titlu	Gru- pa / fi- col	Ar- ti- col	Al- ne- at	Denumire indicator	Credite de angajament		Credite bugetare		Angajamente bugetare	Angajamente legale	Plati efectuate	Angajamente legale de platit	Cheltuieli efective
							1 aprobat la finele perioadei de raportare	2 trimestriale cumulate	3 aprobat la finele perioadei de raportare	4 trimestriale cumulate					
A						B	1	2	3	4	5	6	7	8=6-7	9
10	01	15				Alocatii pentru transportul la si de la locul de munca			10.000	5.000	10.000	10.000	2.989	7.011	8.391
20						TITLUL II BUNURI SI SERVICII			208.000	36.000	208.000	78.812	33.127	45.685	15.948
20	01					Bunuri si servicii			112.000	25.000	112.000	68.807	23.122	45.685	14.614
20	01	01				Furnituri de birou			3.500	1.000	3.500	1.000	1.000		
20	01	02				Materiale pentru curatenie			3.500	1.500	3.500	995	995		
20	01	03				Incalzit, iluminat si forta motrica			35.000	3.000	35.000	35.000	2.319	32.681	2.319
20	01	04				Apa, canal si salubritate			4.000		4.000	4.000		4.000	
20	01	05				Carburanti si lubrifianti			29.000	7.000	29.000	6.513	6.513		
20	01	08				Posta, telecomunicatii, radio, tv, internet			12.000	3.000	12.000	12.000	2.996	9.004	2.996
20	01	09				Materiale si prestari de servicii cu caracter functional			25.000	9.500	25.000	9.299	9.299		9.299
20	05					Bunuri de natura obiectelor de inventar			5.000	2.000	5.000	1.800	1.800		
20	05	30				Alte obiecte de inventar			5.000	2.000	5.000	1.800	1.800		
20	06					Deplasari, detasari, transferari			2.000	500	2.000	270	270		270
20	06	01				Deplasari interne, detasari, transferari			2.000	500	2.000	270	270		270
20	13					Pregatire profesionala			4.000	1.000	4.000	516	516		516
20	30					Alte cheltuieli			85.000	7.500	85.000	7.419	7.419		548
20	30	30				Alte cheltuieli cu bunuri si servicii			85.000	7.500	85.000	7.419	7.419		548
57	02					TITLUL VIII ASISTENTA SOCIALA			18.000	6.000	18.000	2.896	2.896		2.896
57	02					Ajutoare sociale			18.000	6.000	18.000	2.896	2.896		2.896
57	02	01				Ajutoare sociale in numerar			14.000	4.000	14.000	2.178	2.178		2.178
57	02	03				Tichete de cresa si tichete sociale pentru gradinita			4.000	2.000	4.000	718	718		718
70						CHELTUIELI DE CAPITAL			41.000	41.000	41.000				3.059


Capi- tol	Sub- capi- tol	Pa- ra- gra- fi Titlu	Gru- pa / Titlu	Ar- ti- col	Alf- ne- at	Denumire indicator	Credite de angajament		Credite bugetare		Angajamente bugetare	Angajamente legale	Plati efectuate	Angajamente legale de platit	Cheltuieli efective
							1 aprobat la finele perioadei de raportare	2 trimestriale cumulate	3 aprobat la finele perioadei de raportare	4 trimestriale cumulate					
			A												
						B									
						20 01 09	Materiale si prestari de servicii cu caracter functional								
						20 02	Reparatii curente		1.000	1.000	1.000				
						20 06	Deplasari, detasari, transferari		2.400	2.400	2.400				
						20 06 01	Deplasari interne, detasari, transferari		700	400	700				
						20 30	Alte cheltuieli		94.100	20.000	94.100	3.900	3.900		3.900
						20 30 30	Alte cheltuieli cu bunuri si servicii		94.100	20.000	94.100	3.900	3.900		3.900
						59	TITLUL XI ALTE CHELTUIELI		10.000	10.000	10.000				
						59 12	Sustinerea cultelor		10.000	10.000	10.000				
						6802	ASIGURARI SI ASISTENTA SOCIALA		1.434.000	356.000	1.434.000	360.552	241.593	118.959	245.837
						01	CHELTUIELI CURENTE		1.434.000	356.000	1.434.000	360.552	241.593	118.959	245.837
						10	TITLUL I CHELTUIELI DE PERSONAL		142.000	27.000	142.000	142.000	23.041	118.959	27.285
						10 01	Cheltuieli salariale in bani		134.300	26.410	134.300	134.300	22.542	111.758	26.684
						10 01 01	Salarii de baza		122.480	23.980	122.480	122.480	20.460	102.020	24.255
						10 01 17	Indemnizatii de hrana		11.820	2.430	11.820	11.820	2.082	9.738	2.429
						10 02	Cheltuieli salariale in natura		4.700		4.700	4.700		4.700	
						10 02 06	Vouchere de vacanta		4.700		4.700	4.700		4.700	
						10 03	Contributii		3.000	590	3.000	3.000	499	2.501	601
						10 03 07	Contributia asiguratorie pentru munca		3.000	590	3.000	3.000	499	2.501	601
						57	TITLUL VIII ASISTENTA SOCIALA		1.292.000	329.000	1.292.000	218.552	218.552		218.552
						57 02	Ajutoare sociale		1.292.000	329.000	1.292.000	218.552	218.552		218.552
						57 02 01	Ajutoare sociale in numerar		1.292.000	329.000	1.292.000	218.552	218.552		218.552
						7000 02	Partea IV-a SERVICII SI DEZVOLTARE PUBLICA, LOCUINTE, MEDIU SI APE		284.000	98.000	284.000	132.853	73.008	59.845	73.008
						7002	LOCUINTE, SERVICII SI DEZVOLTARE PUBLICA		147.000	67.000	147.000	112.380	52.535	59.845	52.535
						01	CHELTUIELI CURENTE		147.000	67.000	147.000	112.380	52.535	59.845	52.535

Capi- tol	Sub- capi- tol	Pa- ra- gra- fi Titlu	Gru- pa / ti- col	Ar- ti- col	Al- ne- at	Denumire indicator	Credite de angajament		Credite bugetare		Angajamente legale	Plati efectuate	Angajamente legale de plati	Cheltuieli efective
							1 aprobat la finele perioadei de raportare	2 trimestriale cumulate	3 aprobat la finele perioadei de raportare	4 trimestriale cumulate				
A							B							
			20			TITLUL II BUNURI SI SERVICII								
			20	01		Bunuri si servicii			107.000	37.000	107.000	22.535	59.845	22.535
			20	01	30	Alte bunuri si servicii pentru intretinere si functionare			27.000	14.000	27.000	2.380		2.380
			20	01	30	Alte cheltuieli			27.000	14.000	27.000	2.380		2.380
			20	30		Alte cheltuieli cu bunuri si servicii			80.000	23.000	80.000	20.155	59.845	20.155
			20	30	30	Alte cheltuieli			80.000	23.000	80.000	20.155	59.845	20.155
			51			TITLUL VI TRANSFERURI INTRE UNITATI ALE ADMINISTRATIEI PUBLICE								
			51	01		Transferuri curente			40.000	30.000	40.000	30.000		30.000
			51	01	01	Transferuri catre institutiile publice			40.000	30.000	40.000	30.000		30.000
			7402			PROTECTIA MEDULUI								
			01			CHELTUIELI CURENTE			137.000	31.000	137.000	20.473		20.473
			20			TITLUL II BUNURI SI SERVICII			137.000	31.000	137.000	20.473		20.473
			20	30		Alte cheltuieli			137.000	31.000	137.000	20.473		20.473
			20	30	30	Alte cheltuieli cu bunuri si servicii			137.000	31.000	137.000	20.473		20.473
			8000	02		Partea V-a-ACTIUNI ECONOMICE								
						ACTIUNI GENERALE ECONOMICE, SI DE MUNCA			96.000	96.000	343.000	81.401		81.401
						CHELTUIELI CURENTE			50.000	50.000	50.000	50.000		50.000
						TITLUL II BUNURI SI SERVICII			50.000	50.000	50.000	50.000		50.000
						Alte cheltuieli			50.000	50.000	50.000	50.000		50.000
						Alte cheltuieli cu bunuri si servicii			50.000	50.000	50.000	50.000		50.000
						TRANSPORTURI			293.000	193.000	293.000	81.401		81.401
						CHELTUIELI CURENTE			197.000	97.000	197.000	81.401		81.401
						TITLUL II BUNURI SI SERVICII			197.000	97.000	197.000	81.401		81.401
						Alte cheltuieli			197.000	97.000	197.000	81.401		81.401
						TRANSPORTURI			293.000	193.000	293.000	81.401		81.401
						CHELTUIELI CURENTE			197.000	97.000	197.000	81.401		81.401
						TITLUL II BUNURI SI SERVICII			197.000	97.000	197.000	81.401		81.401
						Alte cheltuieli			197.000	97.000	197.000	81.401		81.401

Capi- tol	Sub- capi- tol	Pa- ra- graf Titlu	Gru- pa / Ar- col	Ar- ti- col	Al- ne- at	Denumire indicator	Credite de angajament		Credite bugetare		Angajamente bugetare	Angajamente legale	Plati efectuate	Angajamente legale de plati	Cheltuieli efective
							1 aprobat la finele perioadei de raportare	2 trimestriale cumulate	3 aprobat la finele perioadei de raportare	4 trimestriale cumulate					
A						B									
			20	30	30	Alte cheltuieli cu bunuri si servicii									
			70			CHELTUIELI DE CAPITAL	96.000	96.000	197.000	97.000	197.000	81.401	81.401		81.401
			71			TITLUL XV ACTIVE NEFINANCIARE	96.000	96.000	96.000	96.000	96.000				
			71	01		Active fixe	96.000	96.000	96.000	96.000	96.000				
			71	01	01	Constructii	96.000	96.000	96.000	96.000	96.000				


Conducatorul institutiei,

Banu



Conducatorul compartimentului
financiar



Banu



Capi-Sub- tol capi- 310 04 4100 10 4310 09	Pa- ra- graf Titlu col al	Ar- ti- ne- al	Denumire indicator	Prevederi bugetare aprobrate la finele perioadei de raportare		Drepturi constatate			Incasari realizate	Singeri pe alte cai decat incasari	Drepturi constatate de incasat
				1	2	Total, din care: 3=4+5	4	5			
0001 10	A		TOTAL VENITURI-VENTURI PROPRII,SUBVENTII	244.000	96.000	80.241	13.106	67.135	38.971	41.270	
0002			I. VENITURI CURENTE	204.000	66.000	50.241	13.106	37.135	8.971	41.270	
2900			C. VENITURI NEFISCALE	204.000	66.000	50.241	13.106	37.135	8.971	41.270	
3300			C2. VANZARI DE BUNURI SI SERVICII	204.000	66.000	50.241	13.106	37.135	8.971	41.270	
3310			VENITURI DIN PRESTARI DE SERVICII SI ALTE ACTIVITATI	204.000	66.000	50.241	13.106	37.135	8.971	41.270	
3310 08			Venituri din prestari de servicii	204.000	66.000	50.241	13.106	37.135	8.971	41.270	
3710 05			Varsaminte din sectiunea de functionare pentru finantarea sectiunii de dezvoltare a bugetului local	-7.000	-7.000						
3710 04			Varsaminte din sectiunea de functionare	7.000	7.000						
4100 10			IV. SUBVENTII	40.000	30.000	30.000		30.000	30.000		
4310			SUBVENTII DE LA ALTE ADMINISTRATII	40.000	30.000	30.000		30.000	30.000		
09			Subventii pentru instituti publice	40.000	30.000	30.000		30.000	30.000		

*Conducătorul institutiei
Bardasce Iuliana*

*Conducătorul compartimentului
financiar - contabile
Dum*



TOTAL JUDET

Capi- tol	Sub- capi- tol	Pa- ra- graf	Gra- pa / Titlu	Ar- ti- col	Al- ne- at	Denumire indicator	Credite de angajament		Credite bugetare		Angajamente bugetare	Angajamente legale	Plati efectuate	Angajamente legale de platit	Cheltuii efective
							1 aprobat la finele perioadei de raportare	2 trimestriale cumulate	3 aprobat la finele perioadei de raportare	4 trimestriale cumulate					
						A									
						B									
5010						TOTAL CHELTUIELI DIN VENITURI PROPRII SI SUBVENTII									
7010						LOCUINTE, SERVICII SI DEZVOLTARE PUBLICA									
	50					Alte servicii in domeniile locuintelor, serviciilor si dezvoltarii comunale									
							1	2	3	4	5	6	7	8=6-7	9
									244.000	96.000	244.000	81.321	34.471	46.850	19.647
									244.000	96.000	244.000	81.321	34.471	46.850	19.647
									244.000	96.000	244.000	81.321	34.471	46.850	19.647

TOTAL JUDET

Capi- tol	Sub- capi- tol	Pa- ra- graf	Gra- pa / Titlu	Ar- ti- col	Al- ne- at	Denumire indicator	Credite de angajament		Credite bugetare		Angajamente legale	Plati efectuate	Angajamente legale de plati	Cheltuieli efective	
							1 aprobat la finele perioadei de raportare	2 trimestriale cumulate	3 aprobat la finele perioadei de raportare	4 trimestriale cumulate					
5010 TOTAL CHELTUIELI DIN VENITURI PROPRII SI SUBVENTII							1	2	3	4	5	6	7	8-6-7	9
	01					CHELTUIELI CURENTE			244.000	96.000	244.000	34.471	46.850	19.647	
	10					TITLUL I CHELTUIELI DE PERSONAL			237.000	89.000	237.000	34.471	46.850	19.647	
	10	01				Cheltuieli salariale in bani			62.000	20.000	62.000	15.250	46.750	15.419	
	10	01	01			Salarii de baza			53.300	16.000	53.300	14.918	38.382	15.083	
	10	01	17			Indemnizatii de hrana			48.100	14.400	48.100	13.530	34.570	13.695	
	10	02				Cheltuieli salariale in natura			5.200	1.600	5.200	1.388	3.812	1.388	
	10	02	06			Vouchere de vacanta			7.000	3.500	7.000	7.000	7.000	7.000	
	10	03				Contributii			1.700	500	1.700	332	1.368	336	
	10	03	07			Contributia asiguratorie pentru munca			1.700	500	1.700	332	1.368	336	
	20					TITLUL II BUNURI SI SERVICII			175.000	69.000	175.000	19.221	100	4.228	
	20	01				Bunuri si servicii			20.340	11.790	20.340	2.624	100		
	20	01	01			Furnituri de birou			1.000	500	1.000	125			
	20	01	08			Posta, telecomunicatii, radio, tv, internet			100	50	100	100	100		
	20	01	09			Materiale si prestari de servicii cu caracter functional			18.950	11.100	18.950	2.499			
	20	01	30			Alte bunuri si servicii pentru intretinere si functionare			290	140	290				
	20	05				Bunuri de natura obiectelor de inventar			6.200	700	6.200				
	20	05	30			Alte obiecte de inventar			6.200	700	6.200				
	20	06				Deplasari, detasari, transferari			2.400	600	2.400				
	20	06	01			Deplasari interne, detasari, transferari			2.400	600	2.400				
	20	30				Alte cheltuieli			146.060	55.910	146.060	16.597		4.228	
	20	30	30			Alte cheltuieli cu bunuri si servicii			146.060	55.910	146.060	16.597		4.228	

Capi- tol	Sub- capi- tol	Pa- ra- graf	Gru- pa / Titlu	Ar- ti- col	Al- ne- at	Denumire indicator	Credite de angajament		Credite bugetare		Angajamente legale	Plati efectuate	Angajamente legale de platti	Cheltuieli efective	
							1 aprobat la finele perioadei de raportare	2 trimestriale cumulate	3 aprobat la finele perioadei de raportare	4 trimestriale cumulate					
A							B								
			70			CHELTUIELI DE CAPITAL	1	2	3	4	5	6	7	8=6-7	9
			71			TITLUL XV ACTIVE NEFINANCIARE			7.000	7.000	7.000				
			71	01		Active fixe			7.000	7.000	7.000				
			71	01	02	Masini, echipamente si mijloace de transport			7.000	7.000	7.000				
7010						LOCURTE, SERVICII SI DEZVOLTARE PUBLICA			244.000	96.000	244.000	81.321	34.471	46.850	19.647
			01			CHELTUIELI CURENTE			237.000	89.000	237.000	81.321	34.471	46.850	19.647
			10			TITLUL I CHELTUIELI DE PERSONAL			62.000	20.000	62.000	62.000	15.250	46.750	15.419
			10	01		Cheltuieli salariale in bani			53.300	16.000	53.300	53.300	14.918	38.382	15.083
			10	01	01	Salarii de baza			48.100	14.400	48.100	48.100	13.530	34.570	13.695
			10	01	17	Indemnizatii de hrana			5.200	1.600	5.200	5.200	1.388	3.812	1.388
			10	02		Cheltuieli salariale in natura			7.000	3.500	7.000	7.000		7.000	
			10	02	06	Vouchere de vacanta			7.000	3.500	7.000	7.000		7.000	
			10	03		Contributii			1.700	500	1.700	1.700	332	1.368	336
			10	03	07	Contributia asiguratorie pentru munca			1.700	500	1.700	1.700	332	1.368	336
			20			TITLUL II BUNURI SI SERVICII			175.000	69.000	175.000	19.321	19.221	100	4.228
			20	01		Bunuri si servicii			20.340	11.790	20.340	2.724	2.624	100	
			20	01	01	Furnituri de birou			1.000	500	1.000	125	125		
			20	01	08	Posta, telecomunicatii, radio, tv, internet			100	50	100	100		100	
			20	01	09	Materiale si prestari de servicii cu caracter functional			18.950	11.100	18.950	2.499	2.499		
			20	01	30	Alte bunuri si servicii pentru intretinere si functionare			290	140	290				
			20	05		Bunuri de natura obiectelor de inventar			6.200	700	6.200				
			20	05	30	Alte obiecte de inventar			6.200	700	6.200				

Capi- tol	Sub- capi- tol	Pa- ra- graf	Tytu	Ar- ti- col	Alh- ne- at	Denumire indicator	Credite de angajament		Credite bugetare		Angajamente legale	Plati efectuate	Angajamente legale de plati	Cheltuii efective
							1 aprobat la finele perioadei de raportare	2 trimestriale cumulate	3 aprobat la finele perioadei de raportare	4 trimestriale cumulate				
A							B							
						20 06	Deplasari, detasari, transferari			2.400	600	2.400		
						20 06 01	Deplasari interne, detasari, transferari			2.400	600	2.400		
						20 30	Alte cheltuieli			146.060	53.910	146.060	16.597	16.597
						20 30 30	Alte cheltuieli cu bunuri si servicii			146.060	53.910	146.060	16.597	16.597
						70	CHELTUIELI DE CAPITAL			7.000	7.000	7.000		
						71	TITLUL XV ACTIVE NEFINANCIARE			7.000	7.000	7.000		
						71 01	Active fixe			7.000	7.000	7.000		
						71 01 02	Masini, echipamente si mijloace de transport			7.000	7.000	7.000		

Conducator

BANEA



Conducatorul compartimentului
financiar-contabil

BAN

