

SITUATIA FLUXURILOR DE TREZORERIE

30.09.2024

pag.: 1 - lei -

COD	DENUMIRE INDICATORI	Total	Casa ct. 5310101	Buget de stat ct. 5200100/ 7700000	Buget local ct. 5210100/ 7700000	Buget asigurari sociale de stat ct. 5250101+ 5250102/ 7700000	Buget asigurari pentru somaj ct. 5740101+ 5740102/ 7700000	Buget Fond national unic de asigurari sociale de sanatate ct. 5710100/ 7700000	Buget Fond pentru mediu ct. 5750100/ 7700000	Buget trezoreria statului ct. 5240100/ 7700000	Buget instituti publice finantate integral din venituri proprii ct. 5600101/ 7700000	Buget instituti publice finantate din venituri proprii si subventii ct. 5610101/ 7700000	Buget activitati finantate din venituri proprii si buget activitati de privatizare ct.5620101/ 7700000	Buget imprumuturi interne si externe ct. 5130101+ 5140101+ 5160101+ 5170101/ 7700000	Buget fonduri externe nerambur- sabile (sursa D) ct. 5150103/ 7700000	Alte disponibi- litati (ct.5XX)
02	1. Incasari	5.288.182	1.733.394		3.114.424								273.028			167.339
03	2. Plati	4.820.058	1.729.447		2.789.597								142.655			167.339
03004	3. Numerar net din activitatea operationala (rd.02-rd.03)	459.147	3.947		324.827								130.373			
03007	2. Plati	50.009			50.009											
03008	3. Numerar net din activitatea de investitii (rd.06-07)	-50.009			-50.009											
03010	1. Incasari	22.116			22.116											
03012	3. Numerar net din activitatea de finantare (rd.10-rd.11)	22.116			22.116											
03013	IV.CRESTEREA (DESCRESTEREA) NETA DE NUMERAR SI ECHIVALENT DE NUMERAR (rd.04+rd.05+rd.12)	451.254	3.947		296.934								130.373			
03014	V. NUMERAR SI ECHIVALENT DE NUMERAR LA INCEPUTUL ANULUI	1.111.601			1.109.100								570	1.931		
030142	-sume utilizate/transferate din excedentul anului precedent	22.116			22.116											
03015	VI.NUMERAR SI ECHIVALENT DE NUMERAR LA SFARSITUL PERIOADEI (rd.13+rd.14+ rd.14.1-rd.14.2-rd.14.3)	1.520.739	3.947		1.383.918								130.943	1.931		

Conducatorul compartimentului  
financiar- contabil

Viza trezoreriei

82 A 980000 = 1.109.099,73  
82 E 980000 = 1.931,62  
82 G 980000 = 570,11

Situatia activelor si datoriilor institutiilor publice  
din administratia locala

30.09.2024

pag.: 1 - lei -

COD	DENUMIRE INDICATORI	Sold la inceputul anului	Sold la sfarsitul perioadei
18004	Numerar in lei in casieria institutiilor publice locale si ale institutiilor publice de subordonare locala,(ct.5310101)		3.947
18005	Disponibilitati in lei ale institutiilor publice locale si ale institutiilor publice de subordonare locala, la trezorerii (ct.5100000+5120101+5120501+5150101+5150103+5150500+5150600+5160101+5160301+5160302+5170101+5170301+5170302+5210100+5210300+5280000+5290201+5290301+5290400+5290901+5410101+5500101+ 5520000+5550101+5570101+5580101+5580201+5600101+5600300+5610101+5610300+5620101+5620300-7700000), din care:		
18008	Total (in baze cash) (rd.04+05)	1.111.601	1.516.792
18010	Total (in baze accrual)(rd.08+09)	1.111.601	1.520.739
18023	Alte valori	1.111.601	1.520.739
18165	(ct.5320100+5320200+5320300+5320400+5320500+5320600+5320800)	8.579	8.609
18166	Creante comerciale curente legate de livrari de bunuri si servicii de catre autoritatile locale sau de institutii subordonate acestora(ct.2320000+2340000+4090101+4090102+4110101+4110108+4130100+4180000+4610101-4910100-4960100)		45.529
18176	Total(rd.166+167+168+172)din care de la: -de la gospodariile populatie (S14)		45.529
18177	1.Creante ale bugetului local (ct.4640000-4970000). Total (rd.177+178+179+183), din care:	1.012.365	1.148.129
18185	- de la gospodariile populatie (S14)	1.012.365	1.148.129
18191	Total creante (rd.176+184)	1.012.365	1.148.129
	Sume de primit de la Autoritatea de Certificare / Autoritatile de Management / Agentiile de Plati - FONDURI EXTERNE NERAMBURSABILE		
	POSTADERARE		
	(ct.4580301)	332.711	332.711
182671	Sume primite din excedentul anului precedent pentru acoperirea golurilor temporare de casa si pentru finantarea cheltuielilor sectiunii de dezvoltare (ct.5190107+5190190)		
18268	Total(in baze cash)(rd.262+266+267+267.1)		22.116
18275	Total (in baze accrual) (cash+dobanzi) (rd.268+274)		22.116
18320	Datorii comerciale curente legate de livrari de bunuri si servicii (ct.4010100+4030100+ 4040100+4050100+4080000+4190000+4620101).		22.116
	Total (rd..321+322+326+327) din care catre:	35.261	27.793
18321	-Societati nefinanciare (S11)	35.261	27.793
18331	Datoriile institutiilor publice din administratia locala catre bugete (ct.4310100+4310200+4310300+4310400+4310500+4310600+4310700+4370100+4370200+4370300+4420300+4420801+4440000+4460100+4460200+4480100)		54.813
18332	Salariile angajatilor (ct.4210000+4230000+4260100+4270100+4270301+4280101)	65.407	80.072
18335	Total (rd..331+332)	112.272	134.885

Conducator

Conducatorul compartimentului

fi

Capi- tol	Sub- capi- tol	Pa- ra- graf	Gru- pa / Titlu	Ar- ti- col	Ali- ne- at	Denumire indicator	Prevederi bugetare aprobrate la finele perioadei de raportare	Prevederi bugetare trimestriale cumulate	Drepturi constatate			Incasari realizate	Stingeri pe alte cai decat incasari	Drepturi constatate de incasat
									Total, din care:	din anii precedenti	din anul curent			
A						B	1	2	3=4+5	4	5	6	7	8=3-6-7
0001	02					TOTAL VENITURI-BUGET LOCAL	4.582.000	3.684.000	4.300.212	1.012.365	3.287.847	3.136.540	19.176	1.144.496
0002						I. VENITURI CURENTE	4.210.000	3.367.000	4.004.482	1.012.365	2.992.117	2.840.810	19.176	1.144.496
0003						A. VENITURI FISCALE	3.948.000	3.126.000	3.544.474	775.249	2.769.225	2.641.326	12.775	890.373
0004						A1. IMPOZIT PE VENIT, PROFIT SI CASTIGURI DIN CAPITAL	1.029.000	781.000	767.399		767.399	767.399		
0300	02					A1.2 IMPOZIT PE VENIT, PROFIT SI CASTIGURI DIN CAPITAL DE LA PERSOANE FIZICE	1.029.000	781.000	767.399		767.399	767.399		
0302						IMPOZIT PE VENIT	10.000	8.000	8.171		8.171	8.171		
	18					Impozitul pe veniturile din transferul proprietatilor imobiliare din patrimoniul personal	10.000	8.000	8.171		8.171	8.171		
0402						COTE SI SUME DEFALCATE DIN IMPOZITUL PE VENIT	1.019.000	773.000	759.228		759.228	759.228		
0402	01					Cote defalcate din impozitul pe venit	398.000	308.000	274.445		274.445	274.445		
	04					Sume alocate din cotele defalcate din impozitul pe venit pentru echilibrarea bugetelor locale	321.000	241.000	252.497		252.497	252.497		
0402	05					Sume repartizate din Fondul la dispozitia Consiliului Judetean	300.000	224.000	232.286		232.286	232.286		
0700	02					A3 IMPOZITE SI TAXE PE PROPRIETATE	339.000	286.000	1.137.257	677.181	460.076	368.745	11.912	756.600
0702						IMPOZITE SI TAXE PE PROPRIETATE	339.000	286.000	1.137.257	677.181	460.076	368.745	11.912	756.600
	01					Impozit si taxa pe cladiri	40.000	34.000	109.089	45.388	63.701	41.635	7.866	59.588
	01					Impozit pe cladiri de la persoane fizice	33.000	28.000	80.091	37.371	42.720	33.132	24	46.935
0702	01	02				Impozit si taxa pe cladiri de la persoane juridice	7.000	6.000	28.998	8.017	20.981	8.503	7.842	12.653












Capi- tol	Sub- capi- tol	Pa- ra- graf	Gru- pa/ Titlu	Ar- ti- col	Ali- ne- at	Denumire indicator	Prevederi bugetare aprobate la finele perioadei de raportare	Prevederi bugetare trimestriale cumulate	Drepturi constatate			Incasari realizate	Stingeri pe alte cai decat incasari	Drepturi constatate de incasat
									Total, din care:	din anii precedenti	din anul curent			
A						B	1	2	3=4+5	4	5	6	7	8=3-6-7
4302	31					consiliilor locale si judetene pentru ajutoare in situatii de extrema dificultate	200.000	200.000	200.000		200.000	200.000		
4802						Sume alocate din bugetul AFIR, pentru sustinerea proiectelor din PNDR 2014-2020			16.667		16.667	16.667		
4802						SUME PRIMITE DE LA UE/ALTI DONATORI IN CONTUL PLATILOR EFECTUATE SI PREFINANTARI AFERENTE CADRULUI FINANCIAR 2014-2020			50.159		50.159	50.159		
4802	04					Fondul European Agricol de Dezvoltare Rurala (FEADR)			50.159		50.159	50.159		
4802	04	01				Sume primite in contul platilor efectuate in anul curent			50.159		50.159	50.159		


Coordonatorul institutiei

Băvăs



Coordonatorul compartimentului  
financiar-contabil

Bucur





## TOTAL JUDET

Pag. 1 - lei-

Capi- tol	Sub- capi- tol	Pa- ra- graf	Gru- pa / Titlu	Ar- ti- col	Ali- ne- at	Denumire indicator	Credite de angajament		Credite bugetare		Angajamente bugetare	Angajamente legale	Plati efectuate	Angajamente legale de platit	Cheltuieli efective
							aprobate la finele perioadei de raportare	trimestriale cumulate	aprobate la finele perioadei de raportare	trimestriale cumulate					
A						B	1	2	3	4	5	6	7	8=6-7	9
5002						TOTAL CHELTUIELI			5.174.000	4.276.000	5.132.266	3.364.873	2.839.606	525.267	2.845.591
5100	02					Partea I-a SERVICII PUBLICE GENERALE			1.916.000	1.513.000	1.874.266	1.514.388	1.172.571	341.817	1.260.060
5102						AUTORITATI PUBLICE SI ACTIUNI EXTERNE			1.870.000	1.477.000	1.868.266	1.508.888	1.167.071	341.817	1.254.560
	01					Autoritati executive si legislative			1.870.000	1.477.000	1.868.266	1.508.888	1.167.071	341.817	1.254.560
	03					Autoritati executive			1.870.000	1.477.000	1.868.266	1.508.888	1.167.071	341.817	1.254.560
5402						ALTE SERVICII PUBLICE GENERALE			46.000	36.000	6.000	5.500	5.500		5.500
	05					Fond de rezerva bugetara la dispozitia autoritatilor locale			40.000	30.000					
5402	50					Alte servicii publice generale			6.000	6.000	6.000	5.500	5.500		5.500
6000	02					Partea II-a APARARE, ORDINE PUBLICA SI SIGURANTA NATIONALA			99.000	75.000	99.000	89.698	67.300	22.398	66.362
6102						ORDINE PUBLICA SI SIGURANTA NATIONALA			99.000	75.000	99.000	89.698	67.300	22.398	66.362
	05					Protectie civila si protectia contra incendiilor (protectie civila nonmilitara)			99.000	75.000	99.000	89.698	67.300	22.398	66.362
6500	02					Partea III-a CHELTUIELI SOCIAL-CULTURALE			2.529.000	2.105.000	2.529.000	1.452.669	1.329.815	122.854	1.259.960
6502						INVATAMANT			656.000	606.000	656.000	278.267	234.634	43.633	154.907
	04					Invatamant secundar			652.000	602.000	652.000	276.485	232.852	43.633	153.125
	01					Invatamant secundar inferior			652.000	602.000	652.000	276.485	232.852	43.633	153.125
	50					Alte cheltuieli in domeniul invatamantului			4.000	4.000	4.000	1.782	1.782		1.782
6602						SANATATE			247.000	247.000	247.000	190	190		
	50					Alte cheltuieli in domeniul sanatatii			247.000	247.000	247.000	190	190		
	50					Alte institutii si actiuni sanitare			247.000	247.000	247.000	190	190		
6702						CULTURA, RECREERE SI RELIGIE			180.000	160.000	180.000	135.099	115.277	19.822	116.263
	03					Servicii culturale			105.000	89.000	105.000	98.599	78.777	19.822	79.763

Capi- tol	Sub- capi- tol	Pa- ra- graf	Gru- pa / Titlu	Ar- ti- col	Ali- ne- at	Denumire indicator	Credite de angajament		Credite bugetare		Angajamente bugetare	Angajamente legale	Plati efectuate	Angajamente legale de platit	Cheltuieli efective
							aprobate la finele perioadei de raportare	trimestriale cumulate	aprobate la finele perioadei de raportare	trimestriale cumulate					
A						B	1	2	3	4	5	6	7	8=6-7	9
6702	02					Biblioteci publice comunale, orasenesti, municipale			71.000	56.000	71.000	65.000	47.912	17.088	48.562
6702	03	07				Camine culturale			34.000	33.000	34.000	33.599	30.865	2.734	31.201
	06					Servicii religioase			10.000	10.000	10.000				
	50					Alte servicii in domeniile culturii, recreerii si religiei			65.000	61.000	65.000	36.500	36.500		36.500
6802						ASIGURARI SI ASISTENTA SOCIALA			1.446.000	1.092.000	1.446.000	1.039.113	979.714	59.399	988.790
	05					Asistenta sociala in caz de boli si invaliditati			1.376.000	1.077.000	1.376.000	1.033.065	973.666	59.399	982.742
6802	05	02				Asistenta sociala in caz de invaliditate			1.376.000	1.077.000	1.376.000	1.033.065	973.666	59.399	982.742
	15					Prevenirea excluderii sociale			70.000	15.000	70.000	6.048	6.048		6.048
	01					Ajutor social			70.000	15.000	70.000	6.048	6.048		6.048
7000	02					Partea IV-a SERVICII SI DEZVOLTARE PUBLICA, LOCUINTE, MEDIU SI APE			297.000	250.000	297.000	218.387	180.189	38.198	177.808
7002						LOCUINTE, SERVICII SI DEZVOLTARE PUBLICA			151.000	128.000	151.000	139.277	101.079	38.198	98.698
	06					Iluminat public si electrificari			111.000	88.000	111.000	101.277	63.079	38.198	60.698
	50					Alte servicii in domeniile locuintelor, serviciilor si dezvoltarii comunale			40.000	40.000	40.000	38.000	38.000		38.000
7402						PROTECTIA MEDIULUI			146.000	122.000	146.000	79.110	79.110		79.110
	05					Salubritate si gestiunea deseurilor			146.000	122.000	146.000	79.110	79.110		79.110
	01					Salubritate			109.000	85.000	109.000	72.785	72.785		72.785
	02					Colectarea, tratarea si distrugerea deseurilor			37.000	37.000	37.000	6.325	6.325		6.325
8000	02					Partea V-a ACTIUNI ECONOMICE			333.000	333.000	333.000	89.731	89.731		81.401
8002						ACTIUNI GENERALE ECONOMICE, SI DE MUNCA			50.000	50.000	50.000				

Capi- tol	Sub- capi- tol	Pa- ra- graf	Gru- pa / Titlu	Ar- ti- col	Ali- ne- at	Denumire indicator	Credite de angajament		Credite bugetare		Angajamente bugetare	Angajamente legale	Plati efectuate	Angajamente legale de platit	Cheltuieli efective
							aprobat la finele perioadei de raportare	trimestriale cumulate	aprobat la finele perioadei de raportare	trimestriale cumulate					
A						B	1	2	3	4	5	6	7	8=6-7	9
8002	01					Actiuni generale economice si comerciale			50.000	50.000	50.000				
		06				Prevenire si combatere inundatii si gheturi			50.000	50.000	50.000				
8402						TRANSPORTURI			283.000	283.000	283.000	89.731	89.731		81.401
		03				Transport rutier			283.000	283.000	283.000	89.731	89.731		81.401
		01				Drumuri si poduri			283.000	283.000	283.000	89.731	89.731		81.401







Capi- tol	Sub- capi- tol	Pa- ra- graf	Gru- pa / Titlu	Ar- ti- col	Ali- ne- at	Denumire indicator	Credite de angajament		Credite bugetare		Angajamente bugetare	Angajamente legale	Plati efectuate	Angajamente legale de platit	Cheltuieli efective
							aprobat la finele perioadei de raportare	trimestriale cumulate	aprobat la finele perioadei de raportare	trimestriale cumulate					
A						B	1	2	3	4	5	6	7	8=6-7	9
						asociatiile de dezvoltare intercomuni- tate			25.000	19.000	25.000	18.394	18.394		18.394
			57			TITLUL VIII ASISTENTA SOCIALA			1.310.000	990.000	1.310.000	895.343	895.343		895.343
			57	02		Ajutoare sociale			1.310.000	990.000	1.310.000	895.343	895.343		895.343
			57	02	01	Ajutoare sociale in numerar			1.306.000	986.000	1.306.000	893.561	893.561		893.561
			57	02	03	Tichete de cresa si tichete sociale pentru gradinita			4.000	4.000	4.000	1.782	1.782		1.782
			59			TITLUL XI ALTE CHELTUIELI			10.000	10.000	10.000				
			59	12		Sustinerea cultelor			10.000	10.000	10.000				
			70			CHELTUIELI DE CAPITAL			869.000	869.000	869.000	31.615	31.615		78.769
			71			TITLUL XV ACTIVE NEFINANCIARE			869.000	869.000	869.000	31.615	31.615		78.769
			71	01		Active fixe			869.000	869.000	869.000	31.615	31.615		78.769
			71	01	01	Constructii			694.000	694.000	694.000	22.115	22.115		
			71	01	02	Masini, echipamente si mijloace de transport			10.000	10.000	10.000	9.500	9.500		61.013
			71	01	03	Mobilier, aparatura birotica si alte active corporale									17.756
			71	01	30	Alte active fixe (inclusiv reparatii capitale)			165.000	165.000	165.000				
			84			PLATI EFECTUATE IN ANII PRECEDENTI SI RECUPERATE IN ANUL CURENT					-1.734	-1.734	-1.734		
			85			Titlul XXI PLATI EFECTUATE IN ANII PRECEDENTI SI RECUPERATE IN ANUL CURENT					-1.734	-1.734	-1.734		
			85	01		Plati efectuate in anii precedenti si recuperate in anul curent					-1.734	-1.734	-1.734		





Capi- tol	Sub- capi- tol	Pa- ra- graf	Gru- pa / Titlu	Ar- ti- col	Ali- ne- at	Denumire indicator	Credite de angajament		Credite bugetare		Angajamente bugetare	Angajamente legale	Plati efectuate	Angajamente legale de platit	Cheltuieli efective
							aprobate la finele perioadei de raportare	trimestriale cumulate	aprobate la finele perioadei de raportare	trimestriale cumulate					
A						B	1	2	3	4	5	6	7	8=6-7	9
						caracter functional			170.000	130.000	170.000	127.839	127.839		127.839
	20	01	30			Alte bunuri si servicii pentru intretinere si functionare			3.000	3.000	3.000	653	653		653
	20	06				Deplasari, detasari, transferari			10.000	8.000	10.000	5.436	5.436		5.436
	20	06	01			Deplasari interne, detasari, transferari			10.000	8.000	10.000	5.436	5.436		5.436
	20	11				Carti, publicatii si materiale documentare			23.500	20.500	23.500	14.300	14.300		14.300
	20	12				Consultanta si expertiza			41.000	41.000	41.000	4.000	4.000		4.000
	20	30				Alte cheltuieli			177.000	134.000	177.000	99.386	99.386		98.335
	20	30	01			Reclama si publicitate			10.000	5.000	10.000	4.760	4.760		4.760
	20	30	03			Prime de asigurare non-viata			2.000	2.000	2.000	1.591	1.591		1.591
	20	30	30			Alte cheltuieli cu bunuri si servicii			165.000	127.000	165.000	93.035	93.035		91.984
	55					TITLUL VII ALTE TRANSFERURI			25.000	19.000	25.000	18.394	18.394		18.394
	55	01				A. Transferuri interne			25.000	19.000	25.000	18.394	18.394		18.394
	55	01	42			Transferuri din bugetul local catre asociatiile de dezvoltare intercomuni- tate			25.000	19.000	25.000	18.394	18.394		18.394
	70					CHELTUIELI DE CAPITAL			165.000	165.000	165.000				69.195
	71					TITLUL XV ACTIVE NEFINANCIARE			165.000	165.000	165.000				69.195
	71	01				Active fixe			165.000	165.000	165.000				69.195
	71	01	02			Masini, echipamente si mijloace de transport									51.658
	71	01	03			Mobilier, aparatura birotica si alte active corporale									17.537
	71	01	30			Alte active fixe (inclusiv reparatii capitale)			165.000	165.000	165.000				

Capi- tol	Sub- capi- tol	Pa- ra- graf	Gru- pa / Titlu	Ar- ti- col	Ali- ne- at	Denumire indicator	Credite de angajament		Credite bugetare		Angajamente bugetare	Angajamente legale	Plati efectuate	Angajamente legale de platit	Cheltuieli efective
							aprobate la finele perioadei de raportare	trimestriale cumulate	aprobate la finele perioadei de raportare	trimestriale cumulate					
A						B	1	2	3	4	5	6	7	8=6-7	9
			84			PLATI EFECTUATE IN ANII PRECEDENTI SI RECUPERATE IN ANUL CURENT					-1.734	-1.734	-1.734		
			85			Titlul XXI PLATI EFECTUATE IN ANII PRECEDENTI SI RECUPERATE IN ANUL CURENT					-1.734	-1.734	-1.734		
			85	01		Plati efectuate in anii precedenti si recuperate in anul curent					-1.734	-1.734	-1.734		
			85	01	01	Plati efectuate in anii precedenti si recuperate in anul curent (SF)					-1.734	-1.734	-1.734		
5402						ALTE SERVICII PUBLICE GENERALE			46.000	36.000	6.000	5.500	5.500		5.500
			01			CHELTUIELI CURENTE			46.000	36.000	6.000	5.500	5.500		5.500
			20			TITLUL II BUNURI SI SERVICII			6.000	6.000	6.000	5.500	5.500		5.500
			20	06		Deplasari, detasari, transferari			5.000	5.000	5.000	4.828	4.828		4.828
			20	06	01	Deplasari interne, detasari, transferari			5.000	5.000	5.000	4.828	4.828		4.828
			20	30		Alte cheltuieli			1.000	1.000	1.000	672	672		672
			20	30	30	Alte cheltuieli cu bunuri si servicii			1.000	1.000	1.000	672	672		672
			50			TITLUL V FONDURI DE REZERVA			40.000	30.000					
			50	04		Fond de rezerva bugetara la dispozitia autoritatilor locale			40.000	30.000					
6000	02					Partea II-a APARARE, ORDINE PUBLICA SI SIGURANTA NATIONALA			99.000	75.000	99.000	89.698	67.300	22.398	66.362
6102						ORDINE PUBLICA SI SIGURANTA NATIONALA			99.000	75.000	99.000	89.698	67.300	22.398	66.362
			01			CHELTUIELI CURENTE			99.000	75.000	99.000	89.698	67.300	22.398	66.362
			10			TITLUL I CHELTUIELI DE PERSONAL			85.000	65.000	85.000	85.000	62.602	22.398	63.497
			10	01		Cheltuieli salariale in bani			81.560	61.990	81.560	81.560	59.659	21.901	60.534
			10	01	01	Salarii de baza			77.390	58.520	77.390	77.390	56.701	20.689	57.824



Capi- tol	Sub- capi- tol	Pa- ra- graf	Gru- pa / Titlu	Ar- ti- col	Ali- ne- at	Denumire indicator	Credite de angajament		Credite bugetare		Angajamente bugetare	Angajamente legale	Plati efectuate	Angajamente legale de platit	Cheltuieli efective
							aprobate la finele perioadei de raportare	trimestriale cumulate	aprobate la finele perioadei de raportare	trimestriale cumulate					
A						B	1	2	3	4	5	6	7	8=6-7	9
			10	01	17	Indemnizatii de hrana			4.170	3.470	4.170	4.170	2.958	1.212	2.710
			10	02		Cheltuieli salariale in natura			1.600	1.600	1.600	1.600	1.600		1.600
			10	02	06	Vouchere de vacanta			1.600	1.600	1.600	1.600	1.600		1.600
			10	03		Contributii			1.840	1.410	1.840	1.840	1.343	497	1.363
			10	03	07	Contributia asiguratorie pentru munca			1.840	1.410	1.840	1.840	1.343	497	1.363
			20			TITLUL II BUNURI SI SERVICII			14.000	10.000	14.000	4.698	4.698		2.865
			20	01		Bunuri si servicii			10.000	6.000	10.000	2.725	2.725		2.725
			20	01	01	Furnituri de birou			1.300	1.300	1.300	315	315		315
			20	01	05	Carburanti si lubrifianti			1.400	1.100	1.400				
			20	01	09	Materiale si prestari de servicii cu caracter functional			4.000	3.600	4.000	2.410	2.410		2.410
			20	01	30	Alte bunuri si servicii pentru intretinere si functionare			3.300		3.300				
			20	05		Bunuri de natura obiectelor de inventar			3.000	3.000	3.000	1.833	1.833		
			20	05	30	Alte obiecte de inventar			3.000	3.000	3.000	1.833	1.833		
			20	06		Deplasari, detasari, transferari			1.000	1.000	1.000	140	140		140
			20	06	01	Deplasari interne, detasari, transferari			1.000	1.000	1.000	140	140		140
6500	02					Partea III-a CHELTUIELI SOCIAL-CULTURALE			2.529.000	2.105.000	2.529.000	1.452.669	1.329.815	122.854	1.259.960
6502						INVATAMANT			656.000	606.000	656.000	278.267	234.634	43.633	154.907
			01			CHELTUIELI CURENTE			326.000	276.000	326.000	255.172	211.539	43.633	145.333
			10			TITLUL I CHELTUIELI DE PERSONAL			34.000	34.000	34.000	34.000	17.175	16.825	17.175
			10	01		Cheltuieli salariale in bani			34.000	34.000	34.000	34.000	17.175	16.825	17.175
			10	01	15	Alocatii pentru transportul la si de la locul de munca			34.000	34.000	34.000	34.000	17.175	16.825	17.175
			20			TITLUL II BUNURI SI SERVICII			274.000	227.000	274.000	210.942	184.134	26.808	117.928
			20	01		Bunuri si servicii			132.500	95.500	132.500	95.664	68.856	26.808	52.144



Capi- tol	Sub- capi- tol	Pa- ra- graf	Gru- pa / Titlu	Ar- ti- col	Ali- ne- at	Denumire indicator	Credite de angajament		Credite bugetare		Angajamente bugetare	Angajamente legale	Plati efectuate	Angajamente legale de platit	Cheltuieli efective
							aprobate la finele perioadei de raportare	trimestriale cumulate	aprobate la finele perioadei de raportare	trimestriale cumulate					
A						B	1	2	3	4	5	6	7	8=6-7	9
						transport			10.000	10.000	10.000	9.500	9.500		9.355
			71	01	03	Mobilier, aparatura birotica si alte active corporale									219
6602						SANATATE			247.000	247.000	247.000	190	190		
			70			CHELTUIELI DE CAPITAL			247.000	247.000	247.000	190	190		
			71			TITLUL XV ACTIVE NEFINANCIARE			247.000	247.000	247.000	190	190		
			71	01		Active fixe			247.000	247.000	247.000	190	190		
			71	01	01	Constructii			247.000	247.000	247.000	190	190		
6702						CULTURA, RECREERE SI RELIGIE			180.000	160.000	180.000	135.099	115.277	19.822	116.263
			01			CHELTUIELI CURENTE			180.000	160.000	180.000	135.099	115.277	19.822	116.263
			10			TITLUL I CHELTUIELI DE PERSONAL			65.000	50.000	65.000	65.000	47.912	17.088	48.562
			10	01		Cheltuieli salariale in bani			62.010	47.350	62.010	62.010	45.293	16.717	45.929
			10	01	01	Salarii de baza			57.840	43.880	57.840	57.840	42.170	15.670	42.806
			10	01	17	Indemnizatii de hrana			4.170	3.470	4.170	4.170	3.123	1.047	3.123
			10	02		Cheltuieli salariale in natura			1.600	1.600	1.600	1.600	1.600		1.600
			10	02	06	Vouchere de vacanta			1.600	1.600	1.600	1.600	1.600		1.600
			10	03		Contributii			1.390	1.050	1.390	1.390	1.019	371	1.033
			10	03	07	Contributia asiguratorie pentru munca			1.390	1.050	1.390	1.390	1.019	371	1.033
			20			TITLUL II BUNURI SI SERVICII			105.000	100.000	105.000	70.099	67.365	2.734	67.701
			20	01		Bunuri si servicii			7.800	6.800	7.800	6.000	3.266	2.734	3.603
			20	01	01	Furnituri de birou			800	800	800				
			20	01	03	Incalzit, iluminat si forta motrica			6.000	5.000	6.000	6.000	3.266	2.734	3.603
			20	01	09	Materiale si prestari de servicii cu caracter functional			1.000	1.000	1.000				
			20	02		Reparatii curente			2.400	2.400	2.400				
			20	06		Deplasari, detasari, transferari			700	700	700				




Capi- tol	Sub- capi- tol	Pa- ra- graf	Gru- pa / Titlu	Ar- ti- col	Ali- ne- at	Denumire indicator	Credite de angajament		Credite bugetare		Angajamente bugetare	Angajamente legale	Plati efectuate	Angajamente legale de platit	Cheltuieli efective
							aprobate la finele perioadei de raportare	trimestriale cumulate	aprobate la finele perioadei de raportare	trimestriale cumulate					
A						B	1	2	3	4	5	6	7	8=6-7	9
			20	06	01	Deplasari interne, detasari, transferari			700	700	700				
			20	30		Alte cheltuieli			94.100	90.100	94.100	64.099	64.099		64.098
			20	30	30	Alte cheltuieli cu bunuri si servicii			94.100	90.100	94.100	64.099	64.099		64.098
			59			TITLUL XI ALTE CHELTUIELI			10.000	10.000	10.000				
			59	12		Sustinerea cultelor			10.000	10.000	10.000				
6802						ASIGURARI SI ASISTENTA SOCIALA			1.446.000	1.092.000	1.446.000	1.039.113	979.714	59.399	988.790
			01			CHELTUIELI CURENTE			1.446.000	1.092.000	1.446.000	1.039.113	979.714	59.399	988.790
			10			TITLUL I CHELTUIELI DE PERSONAL			154.000	117.000	154.000	154.000	94.601	59.399	103.677
			10	01		Cheltuieli salariale in bani			146.000	109.810	146.000	146.000	92.568	53.432	101.462
			10	01	01	Salarii de baza			133.080	100.020	133.080	133.080	84.240	48.840	92.440
			10	01	17	Indemnizatii de hrana			12.920	9.790	12.920	12.920	8.328	4.592	9.022
			10	02		Cheltuieli salariale in natura			4.700	4.700	4.700	4.700		4.700	
			10	02	06	Vouchere de vacanta			4.700	4.700	4.700	4.700		4.700	
			10	03		Contributii			3.300	2.490	3.300	3.300	2.033	1.267	2.215
			10	03	07	Contributia asiguratorie pentru munca			3.300	2.490	3.300	3.300	2.033	1.267	2.215
			57			TITLUL VIII ASISTENTA SOCIALA			1.292.000	975.000	1.292.000	885.113	885.113		885.113
			57	02		Ajutoare sociale			1.292.000	975.000	1.292.000	885.113	885.113		885.113
7000	02		57	02	01	Ajutoare sociale in numerar			1.292.000	975.000	1.292.000	885.113	885.113		885.113
						Partea IV-a SERVICII SI DEZVOLTARE PUBLICA, LOCUINTE, MEDIU SI APE			297.000	250.000	297.000	218.387	180.189	38.198	177.808
7002						LOCUINTE, SERVICII SI DEZVOLTARE PUBLICA			151.000	128.000	151.000	139.277	101.079	38.198	98.698
			01			CHELTUIELI CURENTE			151.000	128.000	151.000	139.277	101.079	38.198	98.698
			20			TITLUL II BUNURI SI SERVICII			111.000	88.000	111.000	101.277	63.079	38.198	60.698
			20	01		Bunuri si servicii			31.000	27.000	31.000	21.277	21.277		19.701
			20	01	30	Alte bunuri si servicii pentru intretinere si functionare			31.000	27.000	31.000	21.277	21.277		19.701

Capi- tol	Sub- capi- tol	Pa- ra- graf	Gru- pa / Titlu	Ar- ti- col	Ali- ne- at	Denumire indicator	Credite de angajament		Credite bugetare		Angajamente bugetare	Angajamente legale	Plati efectuate	Angajamente legale de platit	Cheltuieli efective
							aprobate la finele perioadei de raportare	trimestriale cumulate	aprobate la finele perioadei de raportare	trimestriale cumulate					
A						B	1	2	3	4	5	6	7	8=6-7	9
			20	30		Alte cheltuieli			80.000	61.000	80.000	80.000	41.802	38.198	40.997
			20	30	30	Alte cheltuieli cu bunuri si servicii			80.000	61.000	80.000	80.000	41.802	38.198	40.997
			51			TITLUL VI TRANSFERURI INTRE UNITATI ALE ADMINISTRATIEI PUBLICE			40.000	40.000	40.000	38.000	38.000		38.000
			51	01		Transferuri curente			40.000	40.000	40.000	38.000	38.000		38.000
			51	01	01	Transferuri catre institutiile publice			40.000	40.000	40.000	38.000	38.000		38.000
7402						PROTECTIA MEDIULUI			146.000	122.000	146.000	79.110	79.110		79.110
			01			CHELTUIELI CURENTE			146.000	122.000	146.000	79.110	79.110		79.110
			20			TITLUL II BUNURI SI SERVICII			146.000	122.000	146.000	79.110	79.110		79.110
			20	30		Alte cheltuieli			146.000	122.000	146.000	79.110	79.110		79.110
			20	30	30	Alte cheltuieli cu bunuri si servicii			146.000	122.000	146.000	79.110	79.110		79.110
8000	02					Partea V-a ACTIUNI ECONOMICE			333.000	333.000	333.000	89.731	89.731		81.401
8002						ACTIUNI GENERALE ECONOMICE, SI DE MUNCA			50.000	50.000	50.000				
			01			CHELTUIELI CURENTE			50.000	50.000	50.000				
			20			TITLUL II BUNURI SI SERVICII			50.000	50.000	50.000				
			20	30		Alte cheltuieli			50.000	50.000	50.000				
			20	30	30	Alte cheltuieli cu bunuri si servicii			50.000	50.000	50.000				
8402						TRANSPORTURI			283.000	283.000	283.000	89.731	89.731		81.401
			01			CHELTUIELI CURENTE			156.000	156.000	156.000	81.401	81.401		81.401
			20			TITLUL II BUNURI SI SERVICII			156.000	156.000	156.000	81.401	81.401		81.401
			20	30		Alte cheltuieli			156.000	156.000	156.000	81.401	81.401		81.401
			20	30	30	Alte cheltuieli cu bunuri si servicii			156.000	156.000	156.000	81.401	81.401		81.401
			70			CHELTUIELI DE CAPITAL			127.000	127.000	127.000	8.330	8.330		
			71			TITLUL XV ACTIVE NEFINANCIARE			127.000	127.000	127.000	8.330	8.330		
			71	01		Active fixe			127.000	127.000	127.000	8.330	8.330		


Capi- tol	Sub- capi- tol	Pa- ra- graf	Gru- pa / Titlu	Ar- ti- col	Ali- ne- at	Denumire indicator	Credite de angajament		Credite bugetare		Angajamente bugetare	Angajamente legale	Plati efectuate	Angajamente legale de platit	Cheltuieli efective
							aprobat la finele perioadei de raportare	trimestriale cumulate	aprobat la finele perioadei de raportare	trimestriale cumulate					
A						B	1	2	3	4	5	6	7	8=6-7	9
			71	01	01	Constructii			127.000	127.000	127.000	8.330	8.330		

Conducatorul institutiei,

Bairu

Conducatorul compartimentului  
financiar


Aur






Capi- tol	Sub- capi- tol	Pa- ra- graf	Gru- pa/ Titlu	Ar- ti- col	Ali- ne- at	Denumire indicator	Prevederi bugetare aprobat la finele perioadei de raportare	Prevederi bugetare trimestriale cumulate	Drepturi constatate			Incasari realizate	Stingeri pe alte cai decat incasari	Drepturi constatate de incasat
									Total, din care:	din anii precedenti	din anul curent			
A						B	1	2	3=4+5	4	5	6	7	8=3-6-7
0001	10					TOTAL VENITURI-VENITURI PROPRII,SUBVENTII	244.000	203.000	278.434	13.106	265.328	273.028		5.406
0002						I. VENITURI CURENTE	204.000	163.000	240.434	13.106	227.328	235.028		5.406
2900						C. VENITURI NEFISCALE	204.000	163.000	240.434	13.106	227.328	235.028		5.406
3300						C2. VANZARI DE BUNURI SI SERVICII	204.000	163.000	240.434	13.106	227.328	235.028		5.406
3310						VENITURI DIN PRESTARI DE SERVICII SI ALTE ACTIVITATI	204.000	163.000	240.434	13.106	227.328	235.028		5.406
3310	08					Venituri din prestari de servicii	204.000	163.000	240.434	13.106	227.328	235.028		5.406
3710	03					Varsaminte din sectiunea de functionare pentru finantarea sectiunii de dezvoltare a bugetului local	-7.000	-7.000						
3710	04					Varsaminte din sectiunea de functionare	7.000	7.000						
4100	10					IV. SUBVENTII	40.000	40.000	38.000		38.000	38.000		
4310						SUBVENTII DE LA ALTE ADMINISTRATII	40.000	40.000	38.000		38.000	38.000		
	09					Subventii pentru institutii publice	40.000	40.000	38.000		38.000	38.000		

Conducătorul institutiei,  
Bărbănuș



Conducătorul compartimentului  
financiar-contabil  
Dumitru



## TOTAL JUDET

Pag. 1 - lei-

Capi- tol	Sub- capi- tol	Pa- ra- graf	Gru- pa / Titlu	Ar- ti- col	Ali- ne- at	Denumire indicator	Credite de angajament		Credite bugetare		Angajamente bugetare	Angajamente legale	Plati efectuate	Angajamente legale de platit	Cheltuieli efective
							aprobat la finele perioadei de raportare	trimestriale cumulate	aprobat la finele perioadei de raportare	trimestriale cumulate					
A						B	1	2	3	4	5	6	7	8=6-7	9
5010						TOTAL CHELTUIELI DIN VENITURI PROPRII SI SUBVENTII			244.000	203.000	244.000	168.815	142.655	26.160	112.680
7010						LOCUINTE, SERVICII SI DEZVOLTARE PUBLICA			244.000	203.000	244.000	168.815	142.655	26.160	112.680
	50					Alte servicii in domeniile locuintelor, serviciilor si dezvoltarii comunale			244.000	203.000	244.000	168.815	142.655	26.160	112.680

## TOTAL JUDET

Pag. 2 - lei-

Capi- tol	Sub- capi- tol	Pa- ra- graf	Gru- pa / Titlu	Ar- ti- col	Ali- ne- at	Denumire indicator	Credite de angajament		Credite bugetare		Angajamente bugetare	Angajamente legale	Plati efectuate	Angajamente legale de platit	Cheltuieli efective
							aprobate la finele perioadei de raportare	trimestriale cumulate	aprobate la finele perioadei de raportare	trimestriale cumulate					
A						B	1	2	3	4	5	6	7	8=6-7	9
5010						TOTAL CHELTUIELI DIN VENITURI PROPRII SI SUBVENTII			244.000	203.000	244.000	168.815	142.655	26.160	112.680
01						CHELTUIELI CURENTE			237.000	196.000	237.000	168.815	142.655	26.160	112.680
10						TITLUL I CHELTUIELI DE PERSONAL			62.000	49.000	62.000	62.000	35.940	26.060	37.047
10 01						Cheltuieli salariale in bani			53.300	40.600	53.300	53.300	35.159	18.141	36.242
10 01 01						Salarii de baza			48.100	36.600	48.100	48.100	32.134	15.966	33.217
10 01 17						Indemnizatii de hrana			5.200	4.000	5.200	5.200	3.025	2.175	3.025
10 02						Cheltuieli salariale in natura			7.000	7.000	7.000	7.000		7.000	
10 02 06						Vouchere de vacanta			7.000	7.000	7.000	7.000		7.000	
10 03						Contributii			1.700	1.400	1.700	1.700	781	919	805
10 03 07						Contributia asiguratorie pentru munca			1.700	1.400	1.700	1.700	781	919	805
20						TITLUL II BUNURI SI SERVICII			175.000	147.000	175.000	106.815	106.715	100	75.633
20 01						Bunuri si servicii			20.340	18.690	20.340	12.708	12.608	100	8.532
20 01 01						Furnituri de birou			1.000	1.000	1.000	631	631		
20 01 08						Posta, telecomunicatii, radio, tv, internet			100	100	100	100		100	
20 01 09						Materiale si prestari de servicii cu caracter functional			18.950	17.300	18.950	11.977	11.977		8.532
20 01 30						Alte bunuri si servicii pentru intretinere si functionare			290	290	290				
20 05						Bunuri de natura obiectelor de inventar			6.200	5.700	6.200				
20 05 30						Alte obiecte de inventar			6.200	5.700	6.200				
20 06						Deplasari, detasari, transferari			2.400	1.800	2.400	897	897		897
20 06 01						Deplasari interne, detasari, transferari			2.400	1.800	2.400	897	897		897
20 30						Alte cheltuieli			146.060	120.810	146.060	93.210	93.210		66.204
20 30 30						Alte cheltuieli cu bunuri si servicii			146.060	120.810	146.060	93.210	93.210		66.204




Capi- tol	Sub- capi- tol	Pa- ra- graf	Gru- pa / Titlu	Ar- ti- col	Ali- ne- at	Denumire indicator	Credite de angajament		Credite bugetare		Angajamente bugetare	Angajamente legale	Plati efectuate	Angajamente legale de platit	Cheltuieli efective
							aprobate la finele perioadei de raportare	trimestriale cumulate	aprobate la finele perioadei de raportare	trimestriale cumulate					
A						B	1	2	3	4	5	6	7	8=6-7	9
			70			CHELTUIELI DE CAPITAL			7.000	7.000	7.000				
			71			TITLUL XV ACTIVE NEFINANCIARE			7.000	7.000	7.000				
			71	01		Active fixe			7.000	7.000	7.000				
			71	01	02	Masini, echipamente si mijloace de transport			7.000	7.000	7.000				
7010						LOCUINTE, SERVICII SI DEZVOLTARE PUBLICA			244.000	203.000	244.000	168.815	142.655	26.160	112.680
			01			CHELTUIELI CURENTE			237.000	196.000	237.000	168.815	142.655	26.160	112.680
			10			TITLUL I CHELTUIELI DE PERSONAL			62.000	49.000	62.000	62.000	35.940	26.060	37.047
			10	01		Cheltuieli salariale in bani			53.300	40.600	53.300	53.300	35.159	18.141	36.242
			10	01	01	Salarii de baza			48.100	36.600	48.100	48.100	32.134	15.966	33.217
			10	01	17	Indemnizatii de hrana			5.200	4.000	5.200	5.200	3.025	2.175	3.025
			10	02		Cheltuieli salariale in natura			7.000	7.000	7.000	7.000		7.000	
			10	02	06	Vouchere de vacanta			7.000	7.000	7.000	7.000		7.000	
			10	03		Contributii			1.700	1.400	1.700	1.700	781	919	805
			10	03	07	Contributia asiguratorie pentru munca			1.700	1.400	1.700	1.700	781	919	805
			20			TITLUL II BUNURI SI SERVICII			175.000	147.000	175.000	106.815	106.715	100	75.633
			20	01		Bunuri si servicii			20.340	18.690	20.340	12.708	12.608	100	8.532
			20	01	01	Furnituri de birou			1.000	1.000	1.000	631	631		
			20	01	08	Posta, telecomunicatii, radio, tv, internet			100	100	100	100		100	
			20	01	09	Materiale si prestari de servicii cu caracter functional			18.950	17.300	18.950	11.977	11.977		8.532
			20	01	30	Alte bunuri si servicii pentru intretinere si functionare			290	290	290				
			20	05		Bunuri de natura obiectelor de inventar			6.200	5.700	6.200				
			20	05	30	Alte obiecte de inventar			6.200	5.700	6.200				

Capi- tol	Sub- capi- tol	Pa- ra- graf	Gru- pa / Titlu	Ar- ti- col	Ali- ne- at	Denumire indicator	Credite de angajament		Credite bugetare		Angajamente bugetare	Angajamente legale	Plati efectuate	Angajamente legale de platit	Cheltuieli efective
							aprobate la finele perioadei de raportare	trimestriale cumulate	aprobate la finele perioadei de raportare	trimestriale cumulate					
A						B	1	2	3	4	5	6	7	8=6-7	9
			20	06		Deplasari, detasari, transferari			2.400	1.800	2.400	897	897		897
			20	06	01	Deplasari interne, detasari, transferari			2.400	1.800	2.400	897	897		897
			20	30		Alte cheltuieli			146.060	120.810	146.060	93.210	93.210		66.204
			20	30	30	Alte cheltuieli cu bunuri si servicii			146.060	120.810	146.060	93.210	93.210		66.204
			70			CHELTUIELI DE CAPITAL			7.000	7.000	7.000				
			71			TITLUL XV ACTIVE NEFINANCIARE			7.000	7.000	7.000				
			71	01		Active fixe			7.000	7.000	7.000				
			71	01	02	Masini, echipamente si mijloace de transport			7.000	7.000	7.000				

Conducatorul institutiei,

Be

Conducatorul compartimentului  
financiar-contabil

Demitro

