



COD	DENUMIRE INDICATORI	Total	Casa ct. 5310101	Buget de stat ct. 5200100/7700000	Buget local ct. 5210100/7700000	Buget asigurari sociale de stat ct. 5250101+/5250102/7700000	Buget asigurari pentru somaj ct. 5740101+/5740102/7700000	Buget Fond national unitate de sanatate ct. 5710100/7700000	Buget Fond pentru mediu ct. 5750100/7700000	Buget trezoreria statului ct. 5240100/7700000	Buget institutii publice finantate integral din venituri proprii ct. 5600101/7700000	Buget institutii publice finantate din venituri proprii si subvenții ct. 5610101/7700000	Buget activitati finantate din venituri proprii si buget privatizare ct. 5520101/7700000	Buget imprumuturi interne si externe ct. 5130101+/5160101+/5170101/7700000	Buget fonduri externe nerambursabile (surse D) ct. 5150103/7700000	Alte dispozitii (ct.5XX)	
03	1 Incasari	3.967.502	1.140.833		2.043.526							129.833					
0304	2 Plata	3.061.933	1.140.833		1.827.248							93.748					
0304	3 Numerar net din activitatea operationala (rd.02-rd.03)																
0307	2 Plata	243.306			207.264							36.042					
0308	3 Numerar net din activitatea de investitii (rd.06-07)	14.117			14.117												
0310	1 Incasari	-14.117			-14.117												
0312	3 Numerar net din activitatea de finantare (rd.10-rd.11)	1.225			1.225												
0313	INCRESTEREA (DESCRESTEREA) NETA DE NUMERAR SI ECHIVALENT DE NUMERAR (rd.04+rd.08-rd.12)	230.475			194.396							36.082					
0314	NUMERAR SI ECHIVALENT DE NUMERAR LA INCEPUTUL ANULUI	1.111.606			1.109.906							570			1.330		
03142	-suma utilizate/transferate din excedentul anului precedent	1.225			1.225												
0315	NUMERAR SI ECHIVALENT DE NUMERAR LA SFARSITUL PERIOADEI (rd.13+rd.14+rd.14.1-rd.14.2-rd.14.3)	1.340.833			1.302.267							36.625			1.931		

Conducatorul institutiei

Viza trezoreriei



82.498.0000 = 1.109.099.73
 82.988.0000 = 1.931.62
 82.988.0000 = 570,11


Situatia activelor si datoriilor institutiilor publice
din administratia locala
30.06.2024

pag.: 1 - lei -

COD	DENUMIRE INDICATORI	Sold la inceputul anului	Sold la sfarsitul perioadei
18005	Disponibilitati in lei ale institutiilor publice locale si ale institutiilor publice de subordonare locala, la trezorerii (ct.5100000+5120101+5120501+5150101+5150103+5150500+5150600+5160101+5160301+5160302+5170101+5170301+5170302+5210100+5210300+5280000+5290201+5290301+5290400+5290901+5410101+5500101+ 5520000+5550101+5570101+5580101+5580201+5600101+5600300+5610101+5610300+5620101+5620300-7700000), din care:	1.111.601	1.340.853
18008	Total (in baze cash) (rd.04+05)	1.111.601	1.340.853
18010	Total (in baze accrual)(rd.08+09)	1.111.601	1.340.853
18023	Alte valori (ct.5320100+5320200+5320300+5320400+5320500+5320600+5320800)	8.579	8.699
18176	I.Creante ale bugetului local (ct.4640000-4970000). Total (rd.177+178+179+183), din care:	1.012.365	1.199.111
18177	- de la gospodariile populatie (S14)	1.012.365	1.199.111
18185	Total creante (rd.176+184)	1.012.365	1.199.111
18191	Sume de primit de la Autoritatea de Certificare / Autoritatile de Management / Agentiile de Plati - FONDURI EXTERNE NERAMBURSABILE POSTADERARE (ct.4580301)	332.711	332.711
182671	Sume primite din excedentul anului precedent pentru acoperirea golurilor temporare de casa si pentru finantarea cheltuielilor sectiunii de dezvoltare (ct.5190107+5190190)		1.223
18268	Total(in baze cash)(rd.262+266+267+267.1)		1.223
18275	Total (in baze accrual) (cash+dobanzi) (rd.268+274)		1.223
18320	Datorii comerciale curente legate de livrari de bunuri si servicii (ct.4010100+ 4030100+ 4040100+4050100+4080000+4190000+4620101). Total (rd.321+322+326+327) din care catre:	35.261	33.518
18321	-Societati nefinanciare (S11)	35.261	33.518
18331	Datoriile institutiilor publice din administratia locala catre bugete (ct.4310100+ 4310200+4310300+4310400+4310500+4310600+4310700+4370100+4370200+ 4370300+4420300+4420801+4440000+4460100+4460200+4480100)	46.865	58.692
18332	Salariile angajatilor (ct.4210000+4230000+4260100+4270100+ 4270301+4280101)	65.407	71.649
18335	Total (rd.331+332+3321+3322+333+334)	112.272	130.341


Conducatorul institutiei

Băvăsca



Conducatorul compartimentului
financiar- contabil

Bucur




Capi- tol	Sub- capi- tol	Pa- ra- gra- ful	Gr- pa / Titlu col	Ar- ti- col	Al- ne- at	Denumire indicator	Prevederi bugetare aprobrate la finele perioadei de raportare	1	Prevederi bugetare trimestriale cumulate	2	Drepturi constatate			Incasari realizate	6	Stingeri pe alte cai decat incasari	7	Drepturi constatate de incasat	8=3-6-7
											Total, din care:	3=4+5	4						
0001	02					TOTAL VENITURI-BUGET LOCAL	4.201.000	2.276.000	3.250.337	1.012.365	2.237.972	2.035.752	19.085	1.195.500					
0002						1. VENITURI CURENTE	4.131.000	2.264.000	3.177.719	1.012.365	2.165.354	1.963.134	19.085	1.195.500					
0003						A. VENITURI FISCALE	3.943.000	2.144.000	2.725.052	775.249	1.949.783	1.778.991	12.775	933.266					
0004						A1 IMPOZIT PE VENIT, PROFIT SI CASTIGURI DIN CAPITAL	1.029.000	532.000	521.655		521.655	521.655							
0300	02					A1.2 IMPOZIT PE VENIT, PROFIT SI CASTIGURI DIN CAPITAL DE LA PERSOANE FIZICE	1.029.000	532.000	521.655		521.655	521.655							
0302	18					IMPOZIT PE VENIT	10.000	5.000	3.975		3.975	3.975							
						Impozitul pe veniturile din transferul proprietatilor imobiliare din patrimoniul personal	10.000	5.000	3.975		3.975	3.975							
0402						COTE SI SUME DEFALCATE DIN IMPOZITUL PE VENIT	1.019.000	527.000	517.680		517.680	517.680							
0402	01					Cote defalcate din impozitul pe venit	398.000	204.000	185.433		185.433	185.433							
0402	04					Suma alocate din cotele defalcate din impozitul pe venit pentru echilibrarea bugetelor locale	321.000	161.000	172.033		172.033	172.033							
0700	02					Suma repartizate din Fondul la dispozitia Consiliului Judetean	300.000	162.000	160.214		160.214	160.214							
0702	01					A3 IMPOZITE SI TAXE PE PROPRIETATE IMPOZITE SI TAXE PE PROPRIETATE	356.000	209.000	1.115.834	677.181	438.653	315.733	11.912	788.189					
						Impoziti si taxa pe cladiri	356.000	209.000	1.115.834	677.181	438.653	315.733	11.912	788.189					
						Impoziti pe cladiri de la persoane fizice	40.000	24.000	108.001	45.388	62.613	38.199	7.866	61.936					
0702	01					Impoziti pe cladiri de la persoane fizice	33.000	20.000	79.072	37.371	41.701	30.302	24	48.746					
0702	02					Impozit si taxa pe cladiri de la persoane juridice	7.000	4.000	28.929	8.017	20.912	7.897	7.842	13.190					

Capi- tol	Sub- capi- tol	Pa- ra- graf	Gru- pa / Titlu	Ar- ti- col	Al- ne- at	Denumire indicator	Prevederi bugetare aprobrate la finele perioadei de raportare	Prevederi bugetare trimestriale cumulate	Drepturi constatate			Incasari realizate	Stingeri pe ale cai decat incasari	Drepturi constatate de incasat
									Total, din care:	din anii precedenti	din anul curent			
A						B	1	2	3=4+5	4	5	6	7	8=3-6-7
0702	02					Impozit si taxa pe teren	296.000	185.000	1.003.039	631.793	371.246	272.740	4.046	726.233
	01					Impozit pe terenuri de la persoane fizice	57.000	38.000	180.573	103.067	77.506	52.300	874	127.399
0702	02	02				Impozit si taxa pe teren de la persoane juridice	1.000	1.000	3.217	2.782	435	134	2.760	323
0702	02	03				Impozitul pe terenul extravilan + Restante anii anteriori din impozitul pe terenul agricol	238.000	146.000	819.249	523.944	293.305	220.306	412	598.531
	03					Taxe judiciare de timbru si altele			4.794	4.794	4.794			
	02					taxe de timbru			1.079.653	98.068	981.585	933.713	863	145.077
1000	02					A4 IMPOZITIE SI TAXE PE BUNURI SI SERVICII	2.378.000	1.251.000	1.079.653	98.068	981.585	933.713	863	145.077
1102	02					SUME DEFALCATE DIN TVA	2.295.000	1.196.000	859.226		859.226	859.226		
	02					Sume defalcate din taxa pe valoarea adaugata pentru finantarea cheltuielilor descentralizate la nivelul comunelor, oraselor, municipiilor, sectoarelor si Municipiului Bucuresti	1.262.000	663.000	588.226		588.226	588.226		
1102	06					Sume defalcate din taxa pe valoarea adaugata pentru echilibrarea bugetelor locale			271.000		271.000	271.000		
1602						TAXE PE UTILIZAREA BUNURILOR, AUTORIZAREA UTILIZARII BUNURILOR SAU PE DESFASURAREA DE ACTIVITATI	1.031.000	533.000	271.000		271.000	271.000		
1602	02					Impozit pe mijloacele de transport	83.000	55.000	220.427	98.068	122.359	74.487	863	145.077
	01					Impozit pe mijloacele de transport detinute de persoane fizice*	84.000	54.000	218.139	96.981	121.158	73.849	863	143.427
1602	02	02				Impozit pe mijloace de transport	81.000	51.000	209.293	93.797	115.496	68.391	863	140.039


Capi- tol	Sub- capi- tol	Pa- ra- gra- ful	Gr- pa / Titlu col	Ar- ti- col	Al- ne- at	Denumire indicator	Prevederi bugetare aprobate la finele perioadei de raportare		Prevederi bugetare trimestriale cumulate		Drepturi constatate			Incasari realizate	Stingeri pe alte cai decat incasari	Drepturi constatate de incasat
							1	2	3=4+5	4	5	6	7			
SUBVENTIILE																
3702	01					Donatii si sponsorizari	2.000	2.000	51.492	51.492	51.492	51.492	51.492			
	03					Varsaminte din sectiunea de functionare pentru finantarea sectiunii de dezvoltare a bugetului local(cu semnul minus)										
3702	04					Varsaminte din sectiunea de functionare III OPERATUNI FINANCIARE	25.000	-13.000	12.894	12.894	-12.894	12.894	-12.894			
4000	02					INCASARI DIN RAMBURSAREA IMPRUMUTURILOR ACORDATE			1.223	1.223	1.223	1.223	1.223			
4002	14					Sume din excedentul bugetului local utilizate pentru finantarea cheltuielilor sectiunii de dezvoltare					1.223	1.223	1.223			
4100	02					IV. SUBVENTII	70.000	12.000	21.236	21.236	1.223	21.236	1.223			
	30					SUBVENTII DE LA ALTE NIVELE ALE ADMINISTRATIEI PUBLICE	70.000	12.000	21.236	21.236		21.236				
4202	34					Subventii pentru acordarea ajutorului pentru incalzirea locuintei si a suplimentului pentru energie alocate pentru consumul de combustibili solizi si/sau petrolieri	70.000	12.000	4.568	16.668	4.568	16.668	4.568			
4302	31					SUBVENTII DE LA ALTE ADMINISTRATII			16.668	16.668	16.668	16.668	16.668			
4802						Sume alocate din bugetul AFIR, pentru sustinerea proiectelor din PNDR 2014-2020			16.668	16.668	16.668	16.668	16.668			
						SUME PRIMITE DE LA UE/ALTI DONATORI IN CONTUL PLATILOR EFECTUATE SI PREFINANATARI			16.668	16.668	16.668	16.668	16.668			

Capi- tol	Sub- capi- tol	Pa- ra- gra- ful	Gru- pa / Ti- tu- lul	Ar- ti- col	Ali- ne- at	Denumire indicator	Prevederi bugetare aprobrate la finele perioadei de raportare	Prevederi bugetare trimestriale cumulate	Drepturi constatate			Incasari realizate	Stingeri pe alte cai decat incasari	Drepturi constatate de incasat
									Total, din care: 3=4+5	din anii precedenti	din anul curent			
A						B	1	2	3=4+5	4	5	6	7	8=3-6-7
4802	04					AFERENTE CADRULUI FINANCIAR 2014-2020 Fondul European Agricol de Dezvoltare Rurala (FEADR)			50.159		50.159	50.159		
4802	04	01				Sume primite in contul platilor efectuate in anul curent			50.159		50.159	50.159		

*Contabilitatea institutiei
Bărbănt*



*Contabilitatea compartimentului
financiar - contabilitate
bur*



TOTAL JUDET

Capi- tol	Sub- capi- tol	Pa- ra- gra- fi	Grn- pa / Titlu	Ar- ti- col	Ali- ne- at	Denumire indicator	Credite de angajament		Credite bugetare		Angajamente bugetare	Angajamente legale	Plati efectuate	Angajamente legale de plati	Cheltuieli efective	
							1 aprobat la finele perioadei de raportare	2 trimestriale cumulate	3 aprobat la finele perioadei de raportare	4 trimestriale cumulate						
							A									
							B	1	2	3	4	5	6	7	8=6-7	9
5002						TOTAL CHELTUIELI	384.000	384.000	4.585.000	2.660.000	4.543.266	2.706.170	1.841.362	864.808	1.914.586	
5100	02					Partea I-a SERVICII PUBLICE GENERALE			1.728.000	924.000	1.686.266	1.422.923	807.366	615.557	875.118	
5102						AUTORITATI PUBLICE SI ACTIUNI EXTERNE			1.668.000	892.000	1.666.266	1.409.422	801.865	607.557	869.617	
	01					Autoritati executive si legislative			1.668.000	892.000	1.666.266	1.409.422	801.865	607.557	869.617	
						Autoritati executive			1.668.000	892.000	1.666.266	1.409.422	801.865	607.557	869.617	
5402						ALTE SERVICII PUBLICE GENERALE			60.000	32.000	20.000	13.501	5.501	8.000	5.501	
	05					Fond de rezerva bugetara la dispozitia autoritatilor locale			40.000	20.000	20.000	13.501	5.501	8.000	5.501	
5402	50					Alte servicii publice generale			20.000	12.000	20.000	13.501	5.501	8.000	5.501	
6000						Partea II-a APARARE, ORDINE PUBLICA SI SIGURANTA NATIONALA			94.000	49.000	94.000	84.524	43.568	40.956	42.884	
6102						ORDINE PUBLICA SI SIGURANTA NATIONALA			94.000	49.000	94.000	84.524	43.568	40.956	42.884	
	05					Protectie civila si protectia contra incendierilor (protectie civila nonmilitara)			94.000	49.000	94.000	84.524	43.568	40.956	42.884	
6500						Partea III-a CHELTUIELI SOCIAL-CULTURALE			2.156.000	1.238.000	2.136.000	935.294	774.656	160.638	782.575	
6502						INVATAMANT			277.000	182.000	277.000	149.765	107.497	42.268	110.520	
	04					Invatamant secundar			41.000	41.000	273.000	148.516	106.248	42.268	109.271	
						Invatamant secundar inferior			41.000	41.000	273.000	148.516	106.248	42.268	109.271	
	01					Alte cheltuieli in domeniul invatamanului			4.000	3.000	4.000	1.249	1.249	1.249	1.249	
6602						SANATATE			247.000	247.000	247.000	103.599	69.109	34.490	69.759	
	50					Alte cheltuieli in domeniul sanatatii			247.000	247.000	247.000	103.599	69.109	34.490	69.759	
						Alte institutii si actiuni sanitare			247.000	247.000	247.000	103.599	69.109	34.490	69.759	
6702						CULTURA, RECREERE SI RELIGIE			178.000	89.000	178.000	96.599	62.109	34.490	62.759	
	03					Servicii culturale			103.000	69.000	103.000	96.599	62.109	34.490	62.759	

Capi- tol	Sub- capi- tol	Pa- tra- graf	Gru- pa / Titlu	Ar- ti- col	Ali- ne- at	Denumire indicator	Credite de angajament		Credite bugetare		Angajamente bugetare	Angajamente legale	Plati efectuate	Angajamente legale de plati	Cheltuieli efective
							1 aprobat la finele perioadei de raportare	2 trimestriale cumulate	3 aprobat la finele perioadei de raportare	4 trimestriale cumulate					
A							B								
8002	01					Actiuni generale economice si comerciale	50.000	50.000	50.000	50.000	50.000				
	06					Prevenire si combatere inundatii si gheturi	50.000	50.000	50.000	50.000	50.000				
8402	03					TRANSPORTURI	96.000	96.000	293.000	243.000	293.000	81.401	81.401		81.401
	01					Transport rutier	96.000	96.000	293.000	243.000	293.000	81.401	81.401		81.401
						Drumuri si poduri	96.000	96.000	293.000	243.000	293.000	81.401	81.401		81.401

Capi- tol	Sub- capi- tol	Pa- ra- graf	Gru- pa / Titlu	Ar- ti- col	Ali- ne- at	Denumire indicator	Credite de angajament		Credite bugetare		Angajamente bugetare	Angajamente legale	Parti efectuate	Angajamente legale de platit	Cheltuieli efective		
							1 aprobate la finele perioadei de raportare	2 trimestriale cumulate	3 aprobate la finele perioadei de raportare	4 trimestriale cumulate							
A							B										
5002						TOTAL CHELTUIELI	384.000	384.000	4.585.000	2.660.000	4.543.266	2.706.170	1.841.362	864.808	1.914.586		
	01					CHELTUIELI CURENTE			4.201.000	2.276.000	4.161.000	2.706.681	1.841.873	864.808	1.862.337		
	10					TITLUL I CHELTUIELI DE PERSONAL			1.452.000	731.000	1.452.000	1.452.000	709.500	742.500	727.400		
	10	01				Cheltuieli salariale in bani			1.395.870	690.360	1.395.870	1.395.870	674.526	721.344	692.016		
	10	01	01			Salarii de baza			1.167.560	574.330	1.167.560	1.167.560	567.711	599.849	583.933		
	10	01	06			Alte sporuri			18.390	8.930	18.390	18.390	8.730	9.660	9.114		
	10	01	12			Indemnizatii platite unor persoane din afara unitatii			122.460	57.500	122.460	122.460	57.500	64.960	57.960		
	10	01	13			Drepturi de delegare			1.000		1.000	1.000		1.000			
	10	01	15			Alocatii pentru transportul la si de la locul de munca			25.000	17.000	25.000	25.000	8.391	16.609	8.391		
	10	01	17			Indemnizatii de hrana			61.460	32.600	61.460	61.460	32.194	29.266	32.618		
	10	02				Cheltuieli salariale in natura			25.500	25.500	25.500	25.500	20.000	3.500	20.000		
	10	02	06			Vouchere de vacanta			25.500	25.500	25.500	25.500	20.000	5.500	20.000		
	10	03				Contributii			30.630	15.140	30.630	30.630	14.974	15.636	15.384		
	10	03	07			Contributia asiguratorie pentru munca			30.630	15.140	30.630	30.630	14.974	15.636	15.384		
	20					TITLUL II BUNURI SI SERVICII			1.324.000	800.000	1.324.000	634.112	534.304	119.808	534.368		
	20	01				Bunuri si servicii			404.800	217.500	404.800	243.407	171.236	72.151	176.003		
	20	01	01			Furnituri de birou			17.100	9.000	17.100	3.102	3.102	2.982	2.982		
	20	01	02			Material pentru curatenie			5.000	3.300	5.000	1.795	1.795	2.033	2.033		
	20	01	03			Incalzit, iluminat si forta motrica			61.000	22.000	61.000	61.000	10.328	50.672	16.743		
	20	01	04			Apa, canal si salubritate			4.000	3.000	4.000	4.000		4.000			
	20	01	05			Carburanti si lubrifianti			45.400	25.200	45.400	21.926	21.926		21.971		
	20	01	06			Piese de schimb			4.000	4.000	4.000						
	20	01	08			Posta, telecomunicatii, radio, tv, internet			37.000	23.000	37.000	37.000	19.521	17.479	19.520		

Capi- tol	Sub- capi- tol	Pa- ra- graf	Gru- pa / Titlu	Ar- ti- col	Ali- ne- at	Denumire indicator	Credite de angajament		Credite bugetare		Angajamente bugetare	Angajamente legale	Plati efectuate	Angajamente legale de plati	Cheltuieli efective
							1 aprobat la finele perioadei de raportare	2 trimestriale cumulate	3 aprobat la finele perioadei de raportare	4 trimestriale cumulate					
A						B	1	2	3	4	5	6	7	8=6-7	9
20	01	09				Materiale si prestari de servicii cu caracter functional	198.000	107.000	198.000	102.821	102.821	11.763	11.763		102.730
20	01	30				Alte bunuri si servicii pentru intretinere si functionare	33.300	21.000	33.300	11.763	11.763	11.763	11.763		10.002
20	02					Reparatii curente	2.400	2.400	2.400	2.400	2.400				
20	05					Bunuri de natura obiectelor de inventar	8.000	8.000	8.000	8.000	8.000	3.633	3.633		
20	05	30				Alte obiecte de inventar	8.000	8.000	8.000	8.000	8.000	3.633	3.633		
20	06					Deplasari, detasari, transferari	19.700	14.700	19.700	19.700	19.700	9.367	9.367		9.367
20	06	01				Deplasari interne, detasari, transferari	19.700	14.700	19.700	19.700	19.700	9.367	9.367		9.367
20	11					Carti, publicatii si materiale documentare	18.000	12.000	18.000	18.000	18.000	11.700	11.700		11.700
20	12					Consultanta si expertiza	41.000	41.000	41.000	41.000	41.000	4.000	4.000		4.000
20	13					Pregatire profesionala	4.000	2.000	4.000	2.000	4.000	516	516		516
20	30					Alte cheltuieli	826.100	502.400	826.100	381.489	333.832	333.832	47.657		332.782
20	30	01				Reclama si publicitate	10.000	5.000	10.000	4.760	4.760	4.760			4.760
20	30	03				Prime de asigurare non-vitaa	2.000	2.000	2.000	1.591	1.591	1.591			1.591
20	30	30				Alte cheltuieli cu bunuri si servicii	814.100	495.400	814.100	375.138	327.481	327.481	47.657		326.431
50						TITLUL V FONDURI DE REZERVA	40.000	20.000	40.000	20.000					
50	04					Fond de rezerva bugetara la dispozitia autoritatilor locale	40.000	20.000	40.000	20.000					
51						TITLUL VI TRANSFERURI INTRE UNITATI ALE ADMINISTRATIEI PUBLICE	40.000	40.000	40.000	40.000	40.000	38.000	38.000		38.000
51	01					Transferuri curente	40.000	40.000	40.000	40.000	40.000	38.000	38.000		38.000
51	01	01				Transferuri catre institutii publice	40.000	40.000	40.000	40.000	40.000	38.000	38.000		38.000
55						TITLUL VII ALTE TRANSFERURI	25.000	13.000	25.000	13.000	25.000	15.594	12.894		15.594
55	01					A. Transferuri interne	25.000	13.000	25.000	13.000	25.000	15.594	12.894		15.594

Capi- tol	Sub- capi- tol	Pa- ra- graf	Gru- pa / Titlu	Ar- ti- col	Mi- ne- at	Denumire indicator	Credite de angajament		Credite bugetare		Angajamente bugetare	Angajamente legale	Plati efectuate	Angajamente legale de plati	Cheltuieli efective
							aprobat la finele perioadei de raportare	trimestriale cumulate	aprobat la finele perioadei de raportare	trimestriale cumulate					
A						B									
						1	2	3	4	5	6	7	8=6-7	9	
			01			CHELTUIELI CURENTE	94.000	49.000	94.000	49.000	94.000	84.524	43.568	40.956	42.884
			10			TITLUL I CHELTUIELI DE PERSONAL	82.000	42.000	82.000	42.000	82.000	82.000	41.044	40.956	42.192
			10 01			Cheltuieli salariale in bani	78.640	39.520	78.640	39.520	78.640	78.640	38.575	40.065	39.698
			10 01 01			Salarii de baza	74.790	37.420	74.790	37.420	74.790	74.790	36.495	38.297	37.616
			10 01 17			Indemnizatii de hrana	3.850	2.100	3.850	2.100	3.850	3.850	2.082	1.768	2.082
			10 02			Cheltuieli salariale in natura	1.600	1.600	1.600	1.600	1.600	1.600	1.600	1.600	1.600
			10 02 06			Vouchere de vacanta	1.600	1.600	1.600	1.600	1.600	1.600	1.600	1.600	1.600
			10 03			Contributii	1.760	880	1.760	880	1.760	1.760	869	891	894
			10 03 07			Contributia asiguratorie pentru munca	1.760	880	1.760	880	1.760	1.760	869	891	894
			20			TITLUL II BUNURI SI SERVICII	12.000	7.000	12.000	7.000	12.000	2.524	2.524	692	692
			20 01			Bunuri si servicii	8.000	3.000	8.000	3.000	8.000	599	599	600	600
			20 01 01			Furnituri de birou	1.300	1.300	1.300	1.300	1.300	100	100	100	100
			20 01 05			Carburanti si lubrifianti	1.400	700	1.400	700	1.400	100	100	100	100
			20 01 09			Materiale si prestari de servicii cu caracter functional	2.000	1.000	2.000	1.000	2.000	499	499	500	500
			20 01 30			Alte bunuri si servicii pentru intretinere si functionare	3.300	3.000	3.300	3.000	3.300	1.833	1.833	1.833	1.833
			20 05			Bunuri de natura obiectelor de inventar	3.000	3.000	3.000	3.000	3.000	1.833	1.833	1.833	1.833
			20 05 30			Alte obiecte de inventar	3.000	3.000	3.000	3.000	3.000	1.833	1.833	1.833	1.833
			20 06			Deplasari, detasari, transferari	1.000	1.000	1.000	1.000	1.000	92	92	92	92
			20 06 01			Deplasari interne, detasari, transferari	1.000	1.000	1.000	1.000	1.000	92	92	92	92
6500	02					Partea III-a-CHELTUIELI SOCIAL-CULTURALE	288.000	1.238.000	2.136.000	1.238.000	2.136.000	935.294	774.656	160.638	782.573
6502						INVATAMANT	41.000	182.000	277.000	182.000	277.000	149.765	107.497	42.268	110.520
			01			CHELTUIELI CURENTE	236.000	141.000	236.000	141.000	236.000	148.542	106.274	42.268	104.401
			10			TITLUL I CHELTUIELI DE PERSONAL	10.000	10.000	10.000	10.000	10.000	10.000	8.391	1.609	8.391
			10 01			Cheltuieli salariale in bani	10.000	10.000	10.000	10.000	10.000	10.000	8.391	1.609	8.391

Capi- tol	Sub- capi- tol	Pa- ra- graf	Gru- pa / Titlu col	Ar- hi- col	Al- ne- ar	Denumire indicator	Credite de angajament		Credite bugetare		Angajamente bugetare	Angajamente legale	Plati efectuate	Angajamente legale de plati	Cheltuieli efective
							1 aprobat la finele perioadei de raportare	2 trimestriale cumulate	3 aprobat la finele perioadei de raportare	4 trimestriale cumulate					
A							B								
10	01	15				Alocatii pentru transportul la si de la locul de munca	10.000	10.000	10.000	10.000	10.000	10.000	8.391	1.609	8.391
20						TITLUL II BUNURI SI SERVICII	208.000	121.000	208.000	121.000	208.000	131.297	90.638	40.659	88.765
20	01					Bunuri si servicii	112.000	53.000	112.000	53.000	112.000	83.977	43.318	40.659	43.245
20	01	01				Furnituri de birou	3.500	1.000	3.500	1.000	3.500	1.000	1.000		1.000
20	01	02				Materiale pentru curatenie	3.500	2.500	3.500	2.500	3.500	995	995		995
20	01	03				Incalziri, iluminat si forta motrica	33.000	8.000	33.000	8.000	33.000	35.000	4.333	30.647	4.333
20	01	04				Apa, canal si salubritate	4.000	3.000	4.000	3.000	4.000	4.000	4.000	4.000	4.000
20	01	05				Carburanti si lubrifianti	29.000	16.500	29.000	16.500	29.000	16.166	16.166		16.166
20	01	08				Posta, telecomunicatii, radio, tv, internet	12.000	7.000	12.000	7.000	12.000	12.000	5.988	6.012	5.987
20	01	09				Materiale si prestari de servicii cu caracter functional	25.000	15.000	25.000	15.000	25.000	14.816	14.816		14.744
20	05	30				Bunuri de natura obiectelor de inventar	5.000	5.000	5.000	5.000	5.000	1.800	1.800		
20	05	30				Alte obiecte de inventar	5.000	5.000	5.000	5.000	5.000	1.800	1.800		
20	06					Deplasari, detasari, transferari	2.000	1.000	2.000	1.000	2.000	540	540		540
20	06	01				Deplasari interne, detasari, transferari	2.000	1.000	2.000	1.000	2.000	540	540		540
20	13					Pregatire profesionala	4.000	2.000	4.000	2.000	4.000	516	516		516
20	30					Alte cheltuieli	85.000	60.000	85.000	60.000	85.000	44.464	44.464		44.464
20	30	30				Alte cheltuieli cu bunuri si servicii	85.000	60.000	85.000	60.000	85.000	44.464	44.464		44.464
57						TITLUL VIII ASISTENTA SOCIALA	18.000	10.000	18.000	10.000	18.000	7.245	7.245		7.245
57	02					Ajutoare sociale	18.000	10.000	18.000	10.000	18.000	7.245	7.245		7.245
57	02	01				Ajutoare sociale in numerar	14.000	7.000	14.000	7.000	14.000	5.996	5.996		5.996
57	02	03				Tichete de creasa si tichete sociale pentru gradinita	4.000	3.000	4.000	3.000	4.000	1.249	1.249		1.249
70						CHELTUIELI DE CAPITAL	41.000	41.000	41.000	41.000	41.000	1.223	1.223		6.119


Capi- toi	Sub- capi- toi	Pa- tra- graf	Grn- pa / Titlu	Ar- ti- col	Al- ne- ar	Denumire indicator	Credite de angajament		Credite bugetare		Angajamente bugetare	Angajamente legale	Plati efectuate	Angajamente legale de plati	Cheltuieli efective
							1 aprobat la finele perioadei de raportare	2 trimestriale cumulate	3 aprobat la finele perioadei de raportare	4 trimestriale cumulate					
						A									
						B									
			71			TITLUL XV ACTIVE NEFINANCIARE	41.000	41.000	41.000	41.000	41.000	1.223	1.223		6.119
			71	01		Active fixe	41.000	41.000	41.000	41.000	41.000	1.223	1.223		6.119
			71	01	01	Constructii	41.000	41.000	41.000	41.000	41.000	1.223	1.223		6.119
			71	01	02	Masini, echipamente si mijloace de transport									
			71	01	03	Mobilier, aparatura birouica si alte active corporale									5.973
6602			70			SANATATE	247.000	247.000	247.000	247.000	247.000	103.599	103.599		146
			71			CHELTUIELI DE CAPITAL	247.000	247.000	247.000	247.000	247.000	103.599	103.599		69.759
			71			TITLUL XV ACTIVE NEFINANCIARE	247.000	247.000	247.000	247.000	247.000	63.000	63.000		32.548
			71	01		Active fixe	247.000	247.000	247.000	247.000	247.000	60.040	60.040		30.266
			71	01	01	Constructii	247.000	247.000	247.000	247.000	247.000	56.190	56.190		28.184
6702			01			CULTURA, RECREERE SI RELIGIE	178.000	178.000	178.000	178.000	178.000	3.850	3.850		2.082
			10			CHELTUIELI CURENTE	178.000	178.000	178.000	178.000	178.000	3.850	3.850		1.768
			10			TITLUL I CHELTUIELI DE PERSONAL	65.000	65.000	65.000	65.000	65.000	60.040	60.040		30.266
			10	01		Cheltuieli salariale in bani	60.040	60.040	60.040	60.040	60.040	56.190	56.190		28.184
			10	01	01	Salarii de baza	56.190	56.190	56.190	56.190	56.190	56.190	56.190		28.184
			10	01	17	Indemnizatii de hrana	3.850	3.850	3.850	3.850	3.850	3.850	3.850		2.082
			10	02		Cheltuieli salariale in natura	1.600	1.600	1.600	1.600	1.600	1.600	1.600		1.600
			10	02	06	Vouchere de vacanta	1.600	1.600	1.600	1.600	1.600	1.600	1.600		1.600
			10	03		Contributii	1.360	1.360	1.360	1.360	1.360	1.360	1.360		682
			10	03	07	Contributia asiguratorie pentru munca	1.360	1.360	1.360	1.360	1.360	1.360	1.360		682
			20			TITLUL II BUNURI SI SERVICII	105.000	105.000	105.000	105.000	105.000	40.599	40.599		37.211
			20	01		Bunuri si servicii	7.800	7.800	7.800	7.800	7.800	6.000	6.000		3.388
			20	01	01	Furnituri de birou	800	800	800	800	800	6.000	6.000		3.388
			20	01	03	Incalzit, iluminat si forta motrica	6.000	6.000	6.000	6.000	6.000	6.000	6.000		2.612

Capi- tol	Sub- capi- tol	Pa- ra- graf	Gru- pa / Titlu	Ar- ti- col	Alh- ne- at	Denumire indicator	Credite de angajament		Credite bugetare		Angajamente bugetare	Angajamente legale	Parti efectuate	Angajamente legale de plati	Cheltuieli efective
							1 aprobat la finele perioadei de raportare	2 trimestriale cumulate	3 aprobat la finele perioadei de raportare	4 trimestriale cumulate					
A						B									
			20			TITLUL II BUNURI SI SERVICII									
			20	01		Bunuri si servicii			107.000	61.000	107.000	91.765	44.106	47.657	42.345
			20	01	30	Alte bunuri si servicii pentru intretinere si functionare			27.000	19.000	27.000	11.765	11.765	10.002	
			20	30		Alte cheltuieli			27.000	19.000	27.000	11.765	11.765	10.002	
			20	30	30	Alte cheltuieli cu bunuri si servicii			80.000	42.000	80.000	80.000	32.345	47.657	32.345
			51			TITLUL VI TRANSFERURI INTRE UNITATI ALE ADMINISTRATIEI PUBLICE			80.000	42.000	80.000	80.000	32.345	47.657	32.345
			51	01		Transferuri curente			40.000	40.000	40.000	38.000	38.000	38.000	
			51	01	01	Transferuri catre institutiile publice			40.000	40.000	40.000	38.000	38.000	38.000	
7402			01			PROTECTIA MEDIULUI			40.000	40.000	40.000	38.000	38.000	38.000	
			20			CHELTUIELI CURENTE			40.000	40.000	40.000	38.000	38.000	38.000	
			20	30		TITLUL II BUNURI SI SERVICII			137.000	55.000	137.000	52.265	52.265	52.265	
			20	30		Alte cheltuieli			137.000	55.000	137.000	52.265	52.265	52.265	
			20	30	30	Alte cheltuieli cu bunuri si servicii			137.000	55.000	137.000	52.265	52.265	52.265	
8000	02					Partea V-a-ACTIUNI ECONOMICE			343.000	293.000	343.000	81.401	81.401	81.401	
8002						ACTIUNI GENERALE ECONOMICE, SIDE MUNCA			96.000	96.000	96.000	81.401	81.401	81.401	
			01			CHELTUIELI CURENTE			50.000	50.000	50.000	50.000	50.000	50.000	
			20			TITLUL II BUNURI SI SERVICII			50.000	50.000	50.000	50.000	50.000	50.000	
			20	30		Alte cheltuieli			50.000	50.000	50.000	50.000	50.000	50.000	
			20	30	30	Alte cheltuieli cu bunuri si servicii			50.000	50.000	50.000	50.000	50.000	50.000	
8402						TRANSPORTURI			293.000	243.000	293.000	81.401	81.401	81.401	
			01			CHELTUIELI CURENTE			197.000	147.000	197.000	81.401	81.401	81.401	
			20			TITLUL II BUNURI SI SERVICII			197.000	147.000	197.000	81.401	81.401	81.401	
			20	30		Alte cheltuieli			197.000	147.000	197.000	81.401	81.401	81.401	

Capi- tol	Sub- capi- tol	Pa- ra- graf	Gru- pa / Titlu	Ar- ti- col	Al- ne- at	Denumire indicator	Credite de angajament		Credite bugetare		Angajamente bugetare	Angajamente legale	Plati efectuate	Angajamente legale de plati	Cheltuieli efective
							1 aprobat la finele perioadei de raportare	2 trimestriale cumulate	3 aprobat la finele perioadei de raportare	4 trimestriale cumulate					
A						B									
20	30	30				Alte cheltuieli cu bunuri si servicii									
70						CHELTUIELI DE CAPITAL	96.000	96.000	197.000	147.000	197.000	81.401	81.401		81.401
71						TITLUL XV ACTIVE NEFINANCIARE	96.000	96.000	96.000	96.000	96.000				
71	01					Active fixe	96.000	96.000	96.000	96.000	96.000				
71	01	01				Constructii	96.000	96.000	96.000	96.000	96.000				

Conducatorul institutiei,


Banda



Conducatorul compartimentului

financiar-contabil



Demifortation



Capi- tol	Sub- capi- tol	Pa- ra- graf	Gr- pa/ Titlu	Ar- ti- col	Ali- ne- at	Denumire indicator	Prevederi bugetare aprobate la finele perioadei de raportare	Prevederi bugetare trimestriale cumulate	Drepturi constatate			Incasari realizate	Stingeri pe alee cai decat incasari	Drepturi constatate de incasat
									Total, din care:	din anii precedenti	din anul curent			
A						B	1	2	3=4+5	4	5	6	7	8=3-6-7
0001	10					TOTAL VENITURI-VENTURI PROPRII,SUBVENTII	244.000	148.000	188.028	13.106	174.922	129.833		58.195
0002						I. VENITURI CURENTE	204.000	108.000	150.028	13.106	136.922	91.833		58.195
2900						C. VENITURI NEFISCALE	204.000	108.000	150.028	13.106	136.922	91.833		58.195
3300						C2. VANZARI DE BUNURI SI SERVICII	204.000	108.000	150.028	13.106	136.922	91.833		58.195
3310						VENITURI DIN PRESTARI DE SERVICII SI ALTE ACTIVITATI	204.000	108.000	150.028	13.106	136.922	91.833		58.195
3310	08					Venituri din prestari de servicii	204.000	108.000	150.028	13.106	136.922	91.833		58.195
3710	03					Varsaminte din sectiunea de functionare pentru finantarea sectiunii de dezvoltare								
						a bugetului local	-7.000	-7.000						
3710	04					Varsaminte din sectiunea de functionare	7.000	7.000						
4100	10					IV. SUBVENTII	40.000	40.000	38.000		38.000	38.000		38.000
4310						SUBVENTII DE LA ALTE ADMINISTRATII	40.000	40.000	38.000		38.000	38.000		38.000
	09					Subventii pentru institutii publice	40.000	40.000	38.000		38.000	38.000		38.000

*Reducerea veniului institutiei,
Barăscu*

*Carducetorul compartimentului
financiar - carducul
Banita*



Capi- tol	Sub- capi- tol	Pa- ra- graf	Gra- pa / Titlu	Ar- ti- col	Al- ne- al	Denumire indicator	Credite de angajament		Credite bugetare		Angajamente bugetare	Angajamente legale	Plati efectuate	Angajamente legale de plati	Cheltuii efective
							1 aprobat la finele perioadei de raportare	2 trimestriale cumulate	3 aprobat la finele perioadei de raportare	4 trimestriale cumulate					
A							B								
5010						TOTAL CHELTUIELI DIN VENITURI PROPRII SI SUBVENTII									
7010						LOCUINTE, SERVICII SI DEZVOLTARE PUBLICA			244.000	148.000	244.000	128.904	95.748	35.156	66.136
50						Alte servicii in domeniile locuintelor, serviciilor si dezvoltarii comunitate			244.000	148.000	244.000	128.904	95.748	35.156	66.136

TOTAL JUDET

Capi- tol	Sub- capi- tol	Pa- ra- graf	Gru- pa / Titlu	Ar- ti- col	Alte ne- ati	Denumire indicator	Credite de angajament		Credite bugetare		Angajamente bugetare	Angajamente legale	Plati efectuate	Angajamente legale de plati	Cheltuii efective
							1 aprobat la finele perioadei de raportare	2 trimestriale cumulate	3 aprobat la finele perioadei de raportare	4 trimestriale cumulate					
TOTAL CHELTUIELI DIN VENITURI PROPRII							1	2	3	4	5	6	7	8=6-7	9
5010						SISUBVENTII									
			01			CHELTUIELI CURENTE			244.000	148.000	244.000	128.904	93.748	33.156	66.136
			10			TITLUL I CHELTUIELI DE PERSONAL			237.000	141.000	237.000	128.904	93.748	33.156	66.136
			10	01		Cheltuieli salariale in bani			62.000	32.000	62.000	62.000	26.944	33.056	27.113
			10	01	01	Salarii de baza			53.300	27.700	53.300	53.300	26.354	26.946	26.519
			10	01	17	Indemnizatii de hrana			48.100	24.900	48.100	48.100	23.925	24.175	24.090
			10	02		Cheltuieli salariale in natura			5.200	2.800	5.200	5.200	2.429	2.771	2.429
			10	02	06	Vouchere de vacanta			7.000	3.500	7.000	7.000	7.000	7.000	7.000
			10	03		Contributii			7.000	3.500	7.000	7.000	7.000	7.000	7.000
			10	03	07	Contributia asiguratorie pentru munca			1.700	800	1.700	1.700	590	1.110	594
			20			TITLUL II BUNURI SI SERVICII			1.700	800	1.700	1.700	590	1.110	594
			20	01		Bunuri si servicii			173.000	109.000	173.000	66.904	66.804	100	39.023
			20	01	01	Furnituri de birou			20.340	15.590	20.340	9.418	9.318	100	5.335
			20	01	08	Posta, telecomunicatii, radio, tv, internet			1.000	800	1.000	631	631	100	5.335
			20	01	09	Materiale si prestari de servicii cu caracter functional			100	100	100	100	8.687	100	5.335
			20	01	30	Alte bunuri si servicii pentru intretinere si functionare			18.950	14.400	18.950	8.687	8.687	100	5.335
			20	05		Bunuri de natura obiectelor de inventar			290	290	290	290	290	100	5.335
			20	05	30	Alte obiecte de inventar			6.200	5.700	6.200	6.200	6.200	100	5.335
			20	06		Deplasari, detasari, transferari			6.200	5.700	6.200	6.200	6.200	100	5.335
			20	06	01	Deplasari interne, detasari, transferari			2.400	1.200	2.400	2.400	2.400	100	5.335
			20	30		Alte cheltuieli			2.400	1.200	2.400	2.400	2.400	100	5.335
			20	30	30	Alte cheltuieli cu bunuri si servicii			146.060	86.510	146.060	57.486	57.486	100	5.335

Capi- tol	Sub- capi- tol	Pa- ra- graf	Gr- pa / Titlu	Ar- ti- col	Alf- ne- at	Denumire indicator	Credite de angajament		Credite bugetare		Angajamente bugetare	Angajamente legale	Plati efectuate	Angajamente legale de platit	Cheltuieli efective
							1 aprobat la finele perioadei de raportare	2 trimestriale cumulate	3 aprobat la finele perioadei de raportare	4 trimestriale cumulate					
A						B									
			20	06		Deplasari, detasari, transferari			2.400	1.200	2.400				
			20	06	01	Deplasari interne, detasari, transferari			2.400	1.200	2.400				
			20	30		Alte cheltuieli:			146.060	86.510	146.060	57.486	57.486		53.668
			20	30	30	Alte cheltuieli cu bunuri si servicii			146.060	86.510	146.060	57.486	57.486		33.668
			70			CHELTUIELI DE CAPITAL			7.000	7.000	7.000				
			71			TITLUL XV ACTIVE NEFINANCIARE			7.000	7.000	7.000				
			71	01		Active fixe			7.000	7.000	7.000				
			71	01	02	Masini, echipamente si mijloace de transport			7.000	7.000	7.000				

Conducatorul institutiei,

Bărbos

Conducatorul compartimentului
financiar-contabil

Dominica Todor

